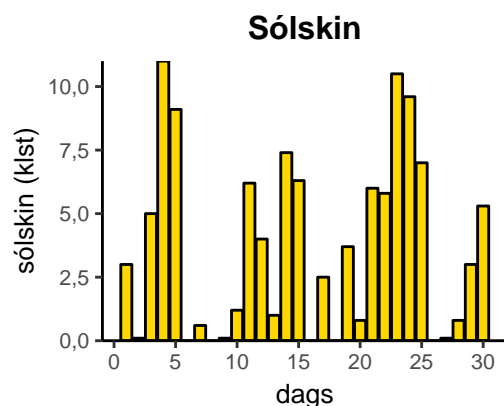
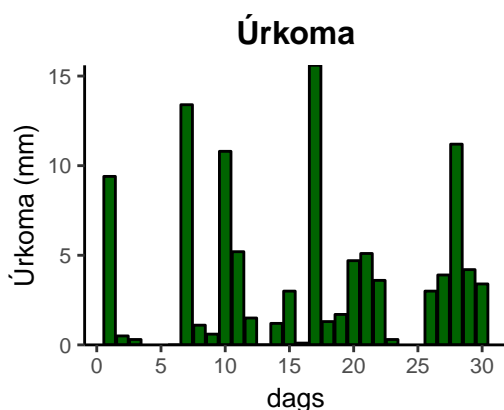
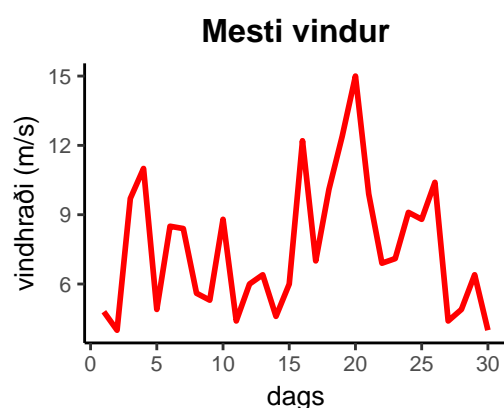
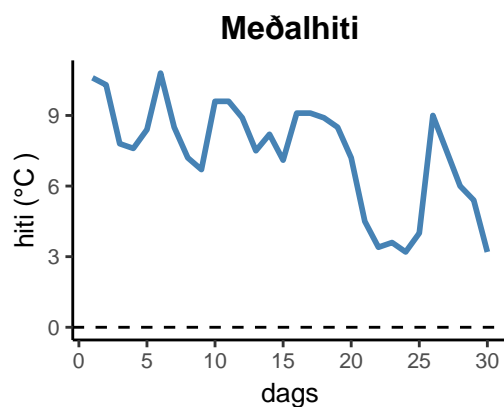


dagur	meðalhiti (°C)	hámark (°C)	lágmark (°C)	úrkomu (mm)	úrkomutegund	snjódýpt	snjöhula (0-4)	sólskin (klst)	meðalvindur (m/s)	mesti vindur (m/s)	hviða (m/s)
1	10,6	12,4	10,0	9,4	ri	0	0	3,0	2,0	4,8	7,8
2	10,3	13,0	8,0	0,5	ri	0	0	0,1	2,2	4,0	6,8
3	7,8	11,4	5,8	0,3	ri	0	0	5,0	5,0	9,7	17,1
4	7,6	11,2	5,4	0,0		0	0	11,0	5,3	11,0	19,0
5	8,4	13,8	2,7	0,0		0	0	9,1	1,8	4,9	8,2
6	10,8	12,4	9,3	0,0		0	0	0,0	5,1	8,5	14,9
7	8,5	11,9	8,2	13,4	ri	0	0	0,6	4,6	8,4	13,6
8	7,2	9,3	5,4	1,1	ri	0	0	0,0	2,8	5,6	9,6
9	6,7	9,7	2,4	0,6	ri	0	0	0,1	3,1	5,3	8,9
10	9,6	12,3	6,5	10,8	ri	0	0	1,2	4,2	8,8	15,4
11	9,6	14,3	7,3	5,2	ri	0	0	6,2	2,2	4,4	8,6
12	8,9	11,9	5,7	1,5	ri	0	0	4,0	2,8	6,0	10,8
13	7,5	11,2	5,7	0,0		0	0	1,0	4,0	6,4	12,5
14	8,2	13,3	4,8	1,2	ri	0	0	7,4	2,3	4,6	8,1
15	7,1	10,4	5,0	3,0	ri	0	0	6,3	2,7	6,0	9,8
16	9,1	9,8	4,6	0,1	ri	0	0	0,0	6,8	12,2	19,0
17	9,1	11,5	8,4	15,6	ri	0	0	2,5	5,1	7,0	12,2
18	8,9	9,7	7,4	1,3	ri	0	0	0,0	5,3	10,1	15,3
19	8,5	10,3	6,7	1,7	ri	0	0	3,7	7,9	12,4	20,5
20	7,2	10,9	5,5	4,7	ri	0	0	0,8	6,4	15,0	23,1
21	4,5	7,7	2,1	5,1	ri	0	0	6,0	5,5	9,9	18,9
22	3,4	7,0	2,0	3,6	ri	0	0	5,8	2,5	6,9	12,6
23	3,6	6,2	0,9	0,3	ri	0	0	10,5	4,5	7,1	12,8
24	3,2	5,2	2,4	0,0		0	0	9,6	5,2	9,1	15,1
25	4,0	8,2	-3,0	0,0		0	0	7,0	4,8	8,8	16,1
26	9,0	10,4	6,0	3,0	ri	0	0	0,0	5,4	10,4	18,0
27	7,5	10,0	6,7	3,9	ri	0	0	0,1	2,2	4,4	8,9
28	6,0	7,9	5,4	11,2	ri	0	0	0,8	2,0	4,9	9,3
29	5,4	9,4	3,7	4,2	ri	0	0	3,0	2,9	6,4	11,1
30	3,2	7,0	1,9	3,4	ri	0	0	5,3	1,9	4,0	6,3



Meðalhiti (°C)	7,4
Frávik frá meðaltali 1961 – 1990 (°C)	0,0
Meðalhámarkshiti (°C)	10,3
Meðallágmarkshiti (°C)	5,1
Úrkomumagn (mm)	105,1
Hlutfall úrkomu af meðaltali 1961–1990 (%)	157,8
Meðalvindhraði (m/s)	4,0
Sólskinsstundir (klst)	110,1