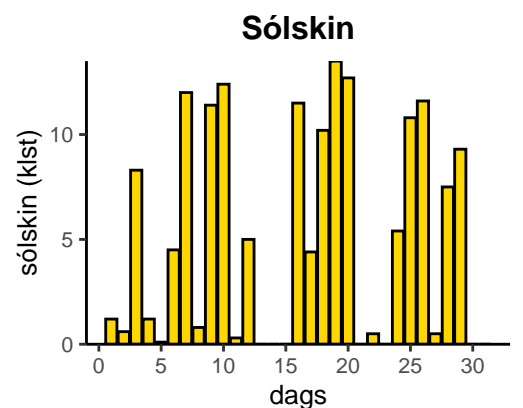
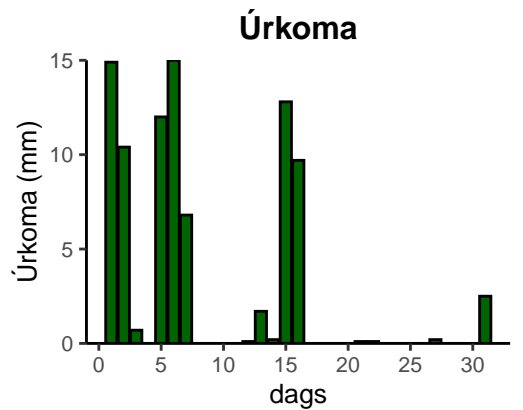
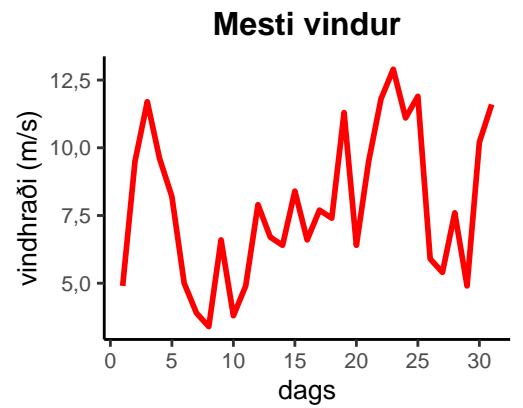
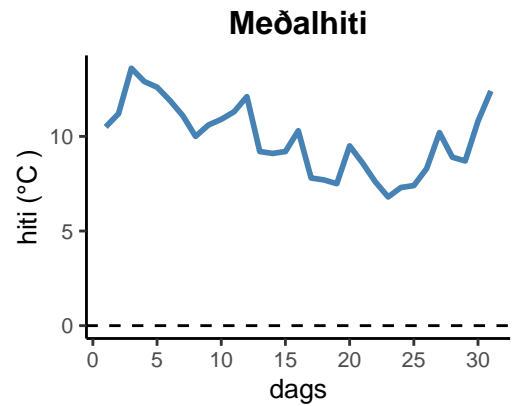


dagur	meðalhiti (°C)	hámark (°C)	lágmark (°C)	úrkomu (mm)	úrkomutegund	snjóþýpt (cm)	snjóhula (0-4)	sólskin (klst)	meðalvindur (m/s)	mesti vindur (m/s)	hviða (m/s)
1	10,5	12,7	8,7	14,9	ri	0	0	1,2	2,6	4,9	7,1
2	11,2	16,1	7,1	10,4	ri	0	0	0,6	3,8	9,5	14,4
3	13,6	17,4	8,9	0,7	ri	0	0	8,3	6,1	11,7	18,4
4	12,9	15,6	11,1	0,0		0	0	1,2	6,0	9,6	16,5
5	12,6	14,8	10,6	12,0	ri	0	0	0,1	3,4	8,2	13,5
6	11,9	16,8	8,7	15,0	ri	0	0	4,5	2,5	5,0	8,2
7	11,1	16,4	7,0	6,8	ri	0	0	12,0	2,0	3,9	5,6
8	10,0	16,0	6,8	0,0		0	0	0,8	2,2	3,4	4,6
9	10,6	12,3	8,3	0,0		0	0	11,4	3,0	6,6	9,7
10	10,9	14,5	6,4	0,0		0	0	12,4	1,9	3,8	5,4
11	11,3	13,8	9,4	0,0		0	0	0,3	2,4	4,9	7,3
12	12,1	15,4	10,1	0,1	ri	0	0	5,0	3,7	7,9	11,5
13	9,2	13,4	8,7	1,7	ri	0	0	0,0	4,7	6,7	10,8
14	9,1	11,4	7,8	0,2	sl	0	0	0,0	4,1	6,4	9,9
15	9,2	10,6	8,0	12,8	ri	0	0	0,0	5,2	8,4	12,0
16	10,3	13,4	6,8	9,7	ri	0	0	11,5	2,4	6,6	10,2
17	7,8	12,7	5,7	0,0		0	0	4,4	4,0	7,7	12,0
18	7,7	11,1	5,8	0,0		0	0	10,2	4,2	7,4	12,0
19	7,5	11,5	3,2	0,0		0	0	13,5	5,1	11,3	16,9
20	9,5	13,3	4,6	0,0		0	0	12,7	3,2	6,4	12,2
21	8,6	13,5	7,3	0,1	ri	0	0	0,0	5,8	9,5	14,8
22	7,6	9,4	6,9	0,1	ri	0	0	0,5	8,0	11,8	18,4
23	6,8	8,0	5,6	0,0		0	0	0,0	9,9	12,9	19,7
24	7,3	9,2	6,0	0,0		0	0	5,4	7,4	11,1	17,3
25	7,4	10,3	5,5	0,0		0	0	10,8	6,0	11,9	18,3
26	8,3	14,4	2,7	0,0		0	0	11,6	2,7	5,9	8,8
27	10,2	13,6	7,6	0,2	ri	0	0	0,5	3,3	5,4	7,8
28	8,9	12,3	6,7	0,0		0	0	7,5	3,0	7,6	11,0
29	8,7	11,6	6,3	0,0		0	0	9,3	3,3	4,9	6,8
30	10,8	11,8	8,4	0,0		0	0	0,0	6,7	10,2	17,2
31	12,4	13,8	10,5	2,5	ri	0	0	0,0	8,0	11,6	18,4



Meðalhiti (°C)	9,9
Frávik frá meðaltali 1991 – 2020 (°C)	-1,2
Meðalhámarkshiti (°C)	13,1
Meðallágmarkshiti (°C)	7,3
Úrkomumagn (mm)	87,2
Hlutfall úrkomu af meðaltali 1991–2020 (%)	135,3
Meðalvindhraði (m/s)	4,4
Sólskinsstundir (klst)	155,7