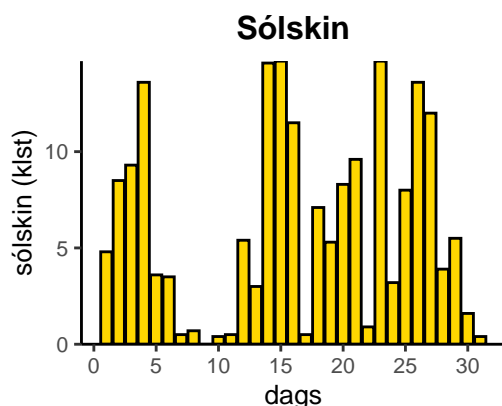
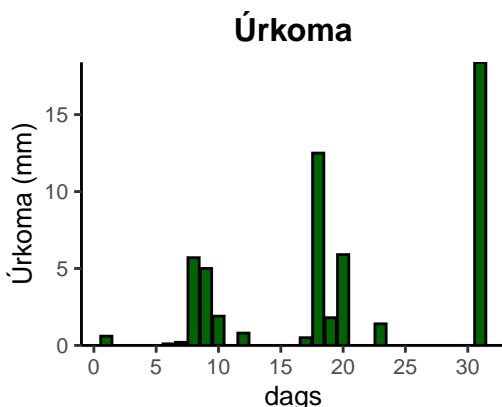
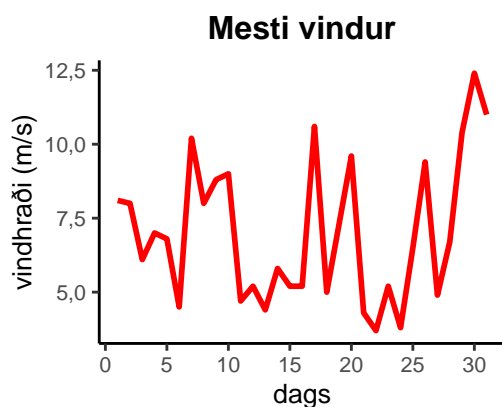
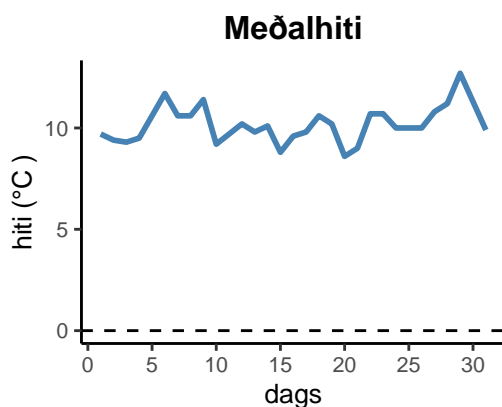


dagur	meðalhiti (°C)	hámark (°C)	lágmark (°C)	úrcoma (mm)	úrkomutegund	snjódýpt (cm)	snjóhula (0-4)	sólskin (klst)	meðalvindur (m/s)	mesti vindur (m/s)	hviða (m/s)
1	9,7	12,0	8,4	0,6	ri	0	0	4,8	4,8	8,1	13,4
2	9,4	12,4	7,4	0,0		0	0	8,5	5,4	8,0	13,0
3	9,3	12,3	7,5	0,0		0	0	9,3	4,1	6,1	10,8
4	9,5	12,6	6,4	0,0		0	0	13,6	3,6	7,0	10,8
5	10,6	13,9	6,6	0,0		0	0	3,6	3,3	6,8	10,8
6	11,7	14,9	11,0	0,1	ri	0	0	3,5	2,2	4,5	8,3
7	10,6	12,2	9,2	0,2	ri	0	0	0,5	4,6	10,2	18,6
8	10,6	12,2	8,5	5,7	ri	0	0	0,7	5,5	8,0	13,5
9	11,4	12,9	10,2	5,0	ri	0	0	0,0	5,5	8,8	14,4
10	9,2	11,7	8,1	1,9	ri	0	0	0,4	4,3	9,0	13,8
11	9,7	11,2	8,5	0,0		0	0	0,5	3,0	4,7	8,5
12	10,2	13,0	8,8	0,8	ri	0	0	5,4	3,0	5,2	8,1
13	9,8	12,9	7,8	0,0		0	0	3,0	1,7	4,4	6,7
14	10,1	13,4	7,2	0,0		0	0	14,6	3,0	5,8	10,2
15	8,8	12,4	6,9	0,0		0	0	14,7	3,4	5,2	8,2
16	9,6	13,9	5,2	0,0		0	0	11,5	2,5	5,2	9,4
17	9,8	12,6	8,5	0,5	ri	0	0	0,5	5,5	10,6	17,9
18	10,6	13,8	7,3	12,5	ri	0	0	7,1	2,2	5,0	9,0
19	10,2	13,6	8,2	1,8	ri	0	0	5,3	3,6	7,3	12,6
20	8,6	12,1	7,3	5,9	ri	0	0	8,3	6,2	9,6	16,3
21	9,0	12,5	3,5	0,0		0	0	9,6	1,7	4,3	6,2
22	10,7	13,9	8,1	0,0		0	0	0,9	2,2	3,7	6,5
23	10,7	15,5	7,4	1,4	ri	0	0	14,7	2,6	5,2	9,8
24	10,0	14,6	5,0	0,0		0	0	3,2	2,2	3,8	6,2
25	10,0	13,2	7,1	0,0		0	0	8,0	3,6	6,5	10,9
26	10,0	14,0	6,0	0,0		0	0	13,6	4,9	9,4	15,5
27	10,8	16,7	4,4	0,0		0	0	12,0	2,6	4,9	8,2
28	11,2	13,5	9,5	0,0		0	0	3,9	4,9	6,7	11,5
29	12,7	15,4	10,3	0,0		0	0	5,5	8,0	10,4	17,2
30	11,3	15,0	8,9	0,0		0	0	1,6	6,6	12,4	20,7
31	9,9	12,8	8,2	18,4	ri	0	0	0,4	5,0	11,0	19,4



Meðalhiti (°C)	10,2
Frávik frá meðaltali 1991 – 2020 (°C)	-0,9
Meðalhámarkshiti (°C)	13,3
Meðallágmarkshiti (°C)	7,7
Úrkomumagn (mm)	54,8
Hlutfall úrkomu af meðaltali 1991–2020 (%)	85,0
Meðalvindhraði (m/s)	3,9
Sólskinsstundir (klst)	189,2