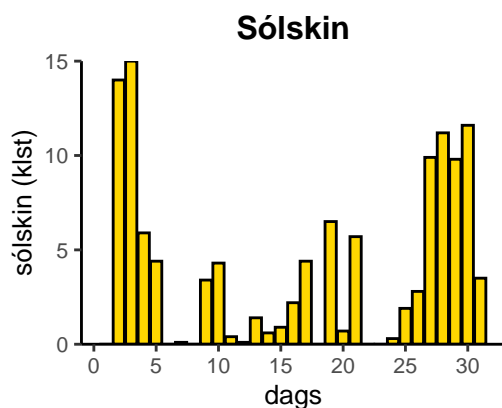
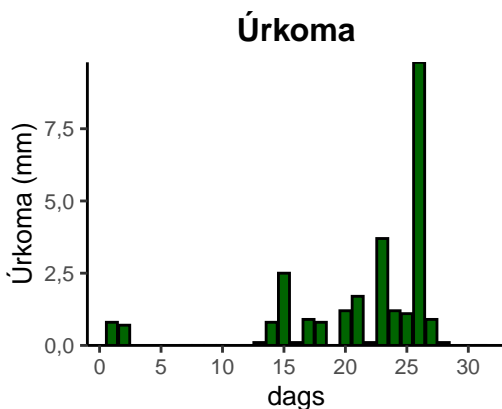
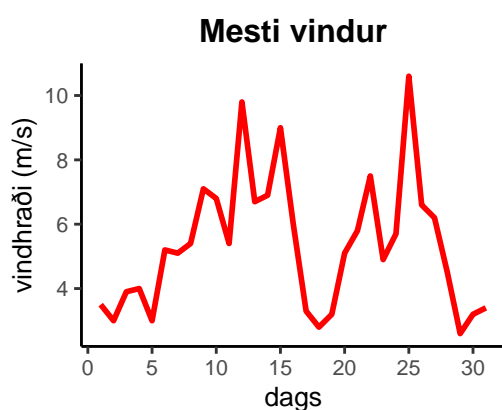
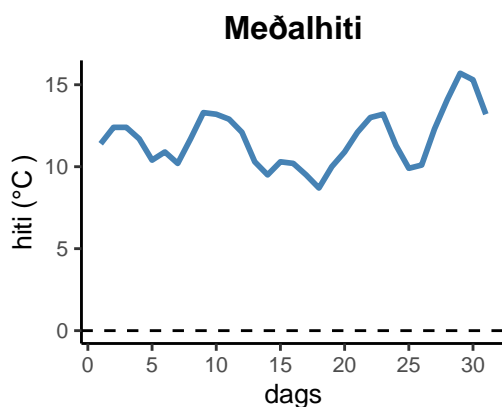


dagur	meðalhiti (°C)	hámark (°C)	lágmark (°C)	úrcoma (mm)	úrkomutegund	snjódypt	snjóhula (0-4)	sólskin (klst)	meðalvindur (m/s)	mesti vindur (m/s)	hviða (m/s)
1	11,4	13,7	10,2	0,8	ri	0	0	0,0	2,0	3,5	5,7
2	12,4	16,4	9,4	0,7	ri	0	0	14,0	1,9	3,0	4,6
3	12,4	15,9	10,0	0,0		0	0	15,0	1,8	3,9	6,2
4	11,7	14,4	10,2	0,0		0	0	5,9	1,6	4,0	5,9
5	10,4	12,9	9,2	0,0		0	0	4,4	1,5	3,0	5,0
6	10,9	12,7	8,7	0,0		0	0	0,0	2,8	5,2	8,3
7	10,2	12,3	9,0	0,0		0	0	0,1	3,3	5,1	7,7
8	11,7	13,3	9,3	0,0		0	0	0,0	3,5	5,4	9,0
9	13,3	16,7	11,4	0,0		0	0	3,4	4,8	7,1	11,9
10	13,2	18,0	10,8	0,0		0	0	4,3	3,8	6,8	11,0
11	12,9	16,1	11,8	0,0		0	0	0,4	2,9	5,4	8,9
12	12,1	14,0	11,6	0,0		0	0	0,1	5,9	9,8	15,9
13	10,3	13,9	8,7	0,1	ri	0	0	1,4	4,7	6,7	11,5
14	9,5	11,5	8,4	0,8	ri	0	0	0,6	4,3	6,9	11,9
15	10,3	13,6	8,2	2,5	ri	0	0	0,9	4,9	9,0	15,6
16	10,2	13,1	8,8	0,1	ri	0	0	2,2	4,3	6,0	9,9
17	9,5	12,6	9,1	0,9	ri	0	0	4,4	2,1	3,3	5,4
18	8,7	9,9	7,6	0,8	ri	0	0	0,0	1,2	2,8	4,1
19	10,0	12,8	7,9	0,0		0	0	6,5	1,5	3,2	5,3
20	10,9	13,4	9,9	1,2	ri	0	0	0,7	2,8	5,1	8,4
21	12,1	14,7	10,1	1,7	ri	0	0	5,7	3,3	5,8	9,7
22	13,0	14,4	12,4	0,1	ri	0	0	0,0	4,0	7,5	12,4
23	13,2	14,4	12,5	3,7	ri	0	0	0,0	3,8	4,9	9,4
24	11,3	13,3	10,2	1,2	ri	0	0	0,3	3,8	5,7	9,8
25	9,9	13,2	8,2	1,1	ri	0	0	1,9	6,2	10,6	19,0
26	10,1	12,4	8,2	9,8	ri	0	0	2,8	4,4	6,6	12,6
27	12,3	15,3	9,1	0,9	ri	0	0	9,9	1,9	6,2	10,9
28	14,1	18,4	8,3	0,1	ri	0	0	11,2	1,8	4,5	7,4
29	15,7	20,9	10,4	0,0		0	0	9,8	1,5	2,6	4,8
30	15,3	18,9	13,4	0,0		0	0	11,6	1,5	3,2	5,0
31	13,2	18,0	11,4	0,0		0	0	3,5	1,8	3,4	5,0



Meðalhiti (°C)	11,7
Frávik frá meðaltali 1991 – 2020 (°C)	0,1
Meðalhámarkshiti (°C)	14,6
Meðallágmarkshiti (°C)	9,8
Úrkomumagn (mm)	26,5
Hlutfall úrkomu af meðaltali 1991–2020 (%)	53,1
Meðalvindhraði (m/s)	3,1
Sólskinsstundir (klst)	121,0