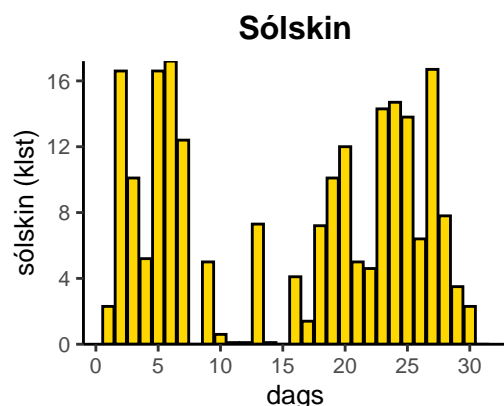
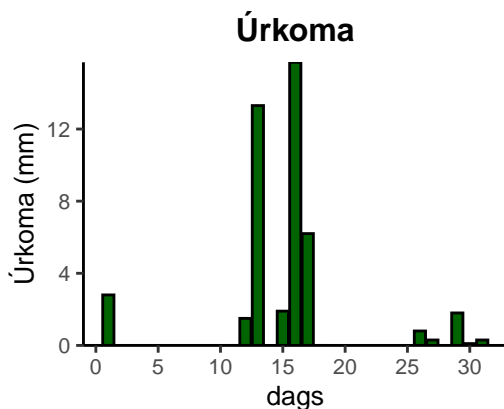
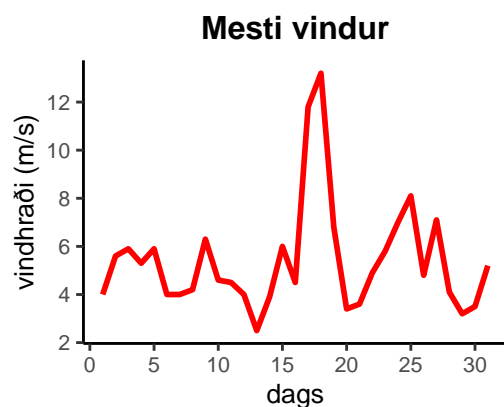
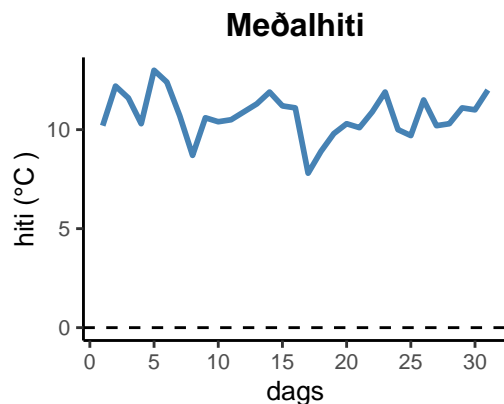


dagur	meðalhiti (°C)	hámark (°C)	lágmark (°C)	úrkomu (mm)	úrkomutegund	snjódypt	snjóhula (0-4)	sólskin (klst)	meðalvindur (m/s)	mesti vindur (m/s)	hviða (m/s)
1	10,2	13,1	8,4	2,8	ri	0	0	2,3	2,9	4,0	6,7
2	12,2	17,1	7,5	0,0		0	0	16,6	2,3	5,6	10,8
3	11,6	16,5	8,6	0,0		0	0	10,1	3,4	5,9	9,5
4	10,3	13,7	8,8	0,0		0	0	5,2	2,6	5,3	7,5
5	13,0	17,4	7,9	0,0		0	0	16,6	2,0	5,9	9,8
6	12,4	16,9	8,0	0,0		0	0	17,2	2,5	4,0	6,7
7	10,7	14,7	7,4	0,0		0	0	12,4	2,3	4,0	7,4
8	8,7	11,0	8,0	0,0		0	0	0,0	2,8	4,2	7,0
9	10,6	13,0	8,2	0,0		0	0	5,0	4,0	6,3	10,0
10	10,4	12,6	9,2	0,0		0	0	0,6	2,3	4,6	7,2
11	10,5	12,3	9,3	0,0		0	0	0,1	3,1	4,5	7,2
12	10,9	12,6	9,7	1,5	ri	0	0	0,1	1,7	4,0	6,8
13	11,3	14,8	9,1	13,3	ri	0	0	7,3	1,5	2,5	4,6
14	11,9	14,7	10,0	0,0		0	0	0,1	2,1	3,9	6,1
15	11,2	13,6	10,5	1,9	ri	0	0	0,0	2,2	6,0	9,3
16	11,1	14,3	9,6	15,7	ri	0	0	4,1	2,7	4,5	7,8
17	7,8	12,2	6,4	6,2	ri	0	0	1,4	7,7	11,8	18,6
18	8,9	11,0	6,7	0,0		0	0	7,2	6,7	13,2	19,0
19	9,8	12,5	7,7	0,0		0	0	10,1	2,2	6,8	11,6
20	10,3	13,3	6,1	0,0		0	0	12,0	1,6	3,4	6,2
21	10,1	12,9	6,4	0,0		0	0	5,0	1,7	3,6	6,1
22	10,9	13,9	9,7	0,0		0	0	4,6	2,1	4,9	8,0
23	11,9	15,4	8,6	0,0		0	0	14,3	2,6	5,8	9,4
24	10,0	14,9	8,2	0,0		0	0	14,7	3,5	7,0	11,8
25	9,7	14,5	3,4	0,0		0	0	13,8	3,8	8,1	13,8
26	11,5	15,3	9,1	0,8	ri	0	0	6,4	2,0	4,8	8,4
27	10,2	15,2	7,0	0,3	ri	0	0	16,7	3,2	7,1	11,1
28	10,3	13,1	7,8	0,0		0	0	7,8	2,0	4,1	7,2
29	11,1	14,2	9,4	1,8	ri	0	0	3,5	1,4	3,2	5,5
30	11,0	13,7	10,1	0,1	ri	0	0	2,3	1,9	3,5	5,6
31	12,0	13,4	9,8	0,3	ri	0	0	0,0	2,2	5,2	9,7



Meðalhiti (°C)	10,7
Frávik frá meðaltali 1961 – 1990 (°C)	0,2
Meðalhámarkshiti (°C)	14,0
Meðallágmarkshiti (°C)	8,3
Úrkomumagn (mm)	44,7
Hlutfall úrkomu af meðaltali 1961–1990 (%)	86,3
Meðalvindhraði (m/s)	2,7
Sólskinsstundir (klst)	217,5