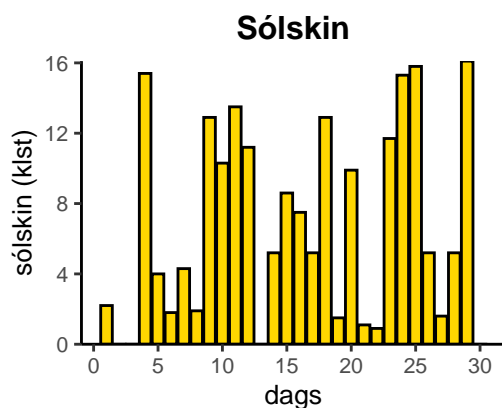
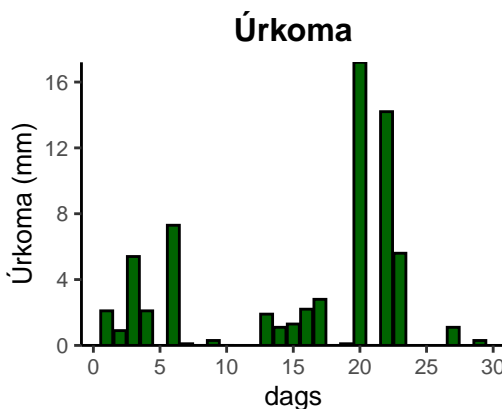
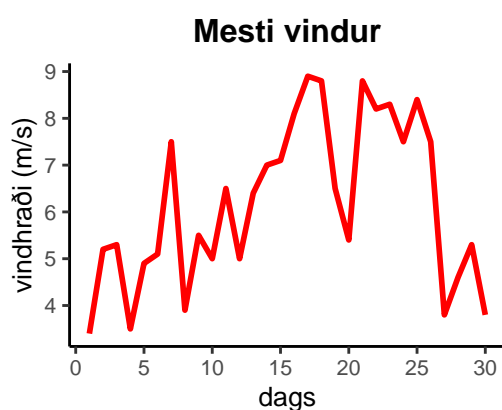
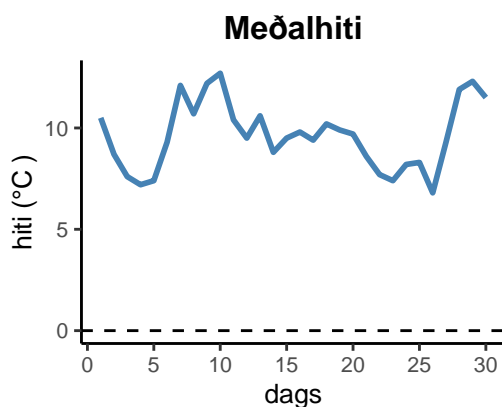


dagur	meðalhiti (°C)	hámark (°C)	lágmark (°C)	úrkoma (mm)	úrkomutegund	snjódýpt	snjöhula (0-4)	sólskin (klst)	meðalvindur (m/s)	mesti vindur (m/s)	hviða (m/s)
1	10,5	12,5	8,3	2,1	sl	0	0	2,2	1,6	3,4	5,4
2	8,7	12,6	7,4	0,9	ri	0	0	0,0	3,1	5,2	7,9
3	7,6	8,9	6,9	5,4	ri	0	0	0,0	2,9	5,3	9,3
4	7,2	9,6	5,4	2,1	ri	0	0	15,4	2,2	3,5	6,4
5	7,4	10,7	3,2	0,0		0	0	4,0	1,6	4,9	8,2
6	9,3	12,4	5,2	7,3	ri	0	0	1,8	3,1	5,1	9,0
7	12,1	15,2	9,9	0,1	ri	0	0	4,3	4,1	7,5	12,6
8	10,7	13,2	8,1	0,0		0	0	1,9	2,1	3,9	7,0
9	12,2	17,7	8,9	0,3	ri	0	0	12,9	2,7	5,5	11,4
10	12,7	17,9	8,0	0,0		0	0	10,3	2,3	5,0	8,5
11	10,4	16,3	7,9	0,0		0	0	13,5	3,4	6,5	11,4
12	9,5	12,2	8,4	0,0		0	0	11,2	2,9	5,0	7,3
13	10,6	12,0	7,7	1,9	ri	0	0	0,0	3,8	6,4	10,8
14	8,8	12,3	7,3	1,1	ri	0	0	5,2	4,2	7,0	12,2
15	9,5	13,4	7,0	1,3	ri	0	0	8,6	4,7	7,1	11,4
16	9,8	12,7	6,3	2,2	ri	0	0	7,5	4,6	8,1	12,8
17	9,4	12,2	8,0	2,8	ri	0	0	5,2	5,0	8,9	17,0
18	10,2	13,5	8,2	0,0		0	0	12,9	5,3	8,8	16,6
19	9,9	11,9	8,6	0,1	ri	0	0	1,5	4,2	6,5	10,8
20	9,7	12,0	8,5	17,2	ri	0	0	9,9	2,8	5,4	8,7
21	8,6	11,8	6,0	0,0		0	0	1,1	4,6	8,8	14,2
22	7,7	9,1	6,6	14,2	ri	0	0	0,9	3,7	8,2	13,3
23	7,4	9,9	5,2	5,6	ri	0	0	11,7	5,2	8,3	14,7
24	8,2	11,2	4,5	0,0		0	0	15,3	4,8	7,5	13,0
25	8,3	12,5	5,9	0,0		0	0	15,8	4,7	8,4	13,9
26	6,8	9,8	5,0	0,0		0	0	5,2	3,8	7,5	13,5
27	9,3	12,6	4,3	1,1	ri	0	0	1,6	1,9	3,8	6,6
28	11,9	14,6	9,5	0,0		0	0	5,2	2,2	4,6	8,9
29	12,3	16,0	9,7	0,3	ri	0	0	16,1	2,6	5,3	10,2
30	11,5	14,5	8,8	0,0		0	0	0,0	1,8	3,8	6,3



Meðalhiti (°C)	9,6
Frávik frá meðaltali 1991 – 2020 (°C)	-0,2
Meðalhámarkshiti (°C)	12,7
Meðallágmarkshiti (°C)	7,2
Úrkomumagn (mm)	66,0
Hlutfall úrkomu af meðaltali 1991–2020 (%)	152,3
Meðalvindhraði (m/s)	3,4
Sólskinsstundir (klst)	201,2