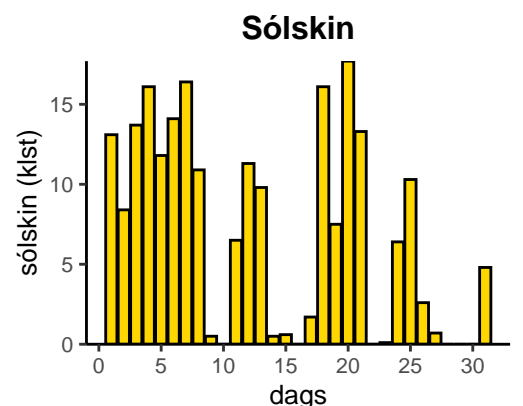
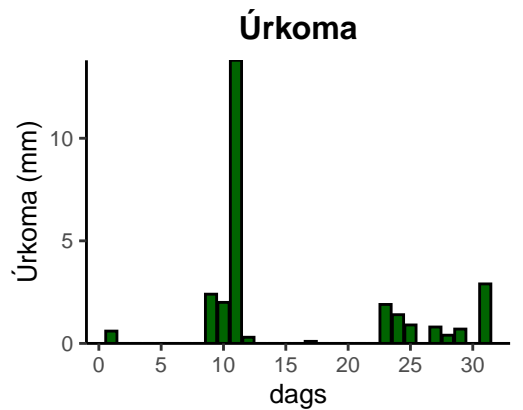
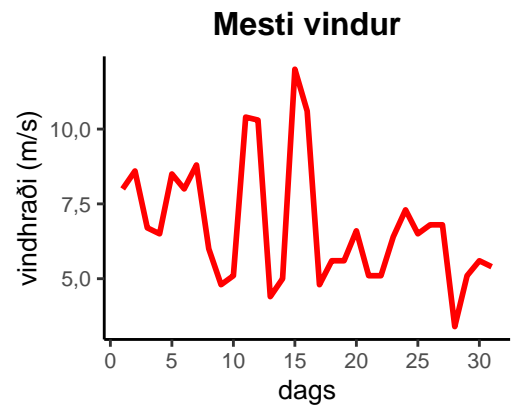
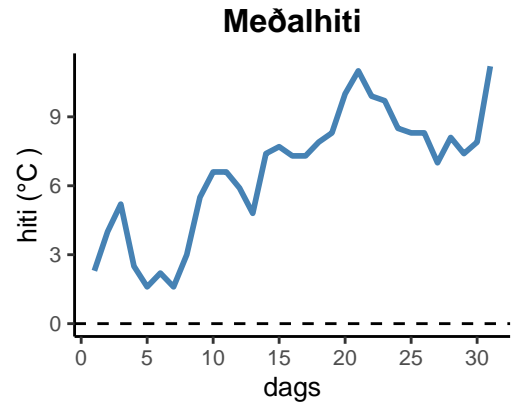


dagur	meðalhiti (°C)	hámark (°C)	lágmark (°C)	úrkoma (mm)	úrkomutegund	snjóþýpt (cm)	snjóhula (0-4)	sólskin (klst)	meðalvindur (m/s)	mesti vindur (m/s)	hviða (m/s)
1	2,3	6,0	0,6	0,6	sl	0	0	13,1	5,6	8,0	13,6
2	4,0	8,4	-1,6	0,0		0	0	8,4	5,0	8,6	12,2
3	5,2	7,8	4,1	0,0		0	0	13,7	3,4	6,7	10,8
4	2,5	6,3	0,7	0,0		0	0	16,1	4,1	6,5	10,2
5	1,6	5,0	-2,3	0,0		0	0	11,8	4,0	8,5	12,8
6	2,2	6,0	0,1	0,0		0	0	14,1	4,9	8,0	13,2
7	1,6	5,2	-2,4	0,0		0	0	16,4	4,8	8,8	13,5
8	3,0	5,8	-0,9	0,0		0	0	10,9	3,4	6,0	9,8
9	5,5	7,3	3,2	2,4	ri	0	0	0,5	2,5	4,8	8,4
10	6,6	7,7	5,1	2,0	ri	0	0	0,0	2,2	5,1	8,3
11	6,6	8,4	4,1	13,8	ri	0	0	6,5	6,7	10,4	16,6
12	5,9	9,0	3,3	0,3	ri	0	0	11,3	6,0	10,3	15,4
13	4,8	7,6	1,2	0,0		0	0	9,8	2,3	4,4	6,2
14	7,4	9,6	5,1	0,0		0	0	0,5	2,9	5,0	7,7
15	7,7	9,4	6,4	0,0		0	0	0,6	7,4	12,0	18,9
16	7,3	9,6	5,5	0,0		0	0	0,0	6,1	10,6	16,5
17	7,3	10,0	5,3	0,1	ri	0	0	1,7	2,5	4,8	7,6
18	7,9	11,7	3,6	0,0		0	0	16,1	2,8	5,6	7,9
19	8,3	10,7	5,4	0,0		0	0	7,5	2,3	5,6	8,9
20	10,0	14,8	4,1	0,0		0	0	17,7	3,2	6,6	10,4
21	11,0	16,2	6,9	0,0		0	0	13,3	3,3	5,1	7,8
22	9,9	12,9	8,7	0,0		0	0	0,0	3,0	5,1	8,1
23	9,7	12,6	8,3	1,9	ri	0	0	0,1	4,5	6,4	10,4
24	8,5	11,4	6,2	1,4	ri	0	0	6,4	4,8	7,3	10,9
25	8,3	11,0	5,3	0,9	ri	0	0	10,3	3,8	6,5	9,2
26	8,3	10,9	7,0	0,0		0	0	2,6	4,6	6,8	11,0
27	7,0	9,6	5,6	0,8	ri	0	0	0,7	4,2	6,8	11,4
28	8,1	10,1	5,4	0,4	ri	0	0	0,0	2,1	3,4	6,0
29	7,4	10,3	7,0	0,7	ri	0	0	0,0	2,5	5,1	8,9
30	7,9	9,7	6,0	0,0		0	0	0,0	2,8	5,6	8,4
31	11,2	15,4	8,3	2,9	ri	0	0	4,8	3,5	5,4	8,6



Meðalhiti (°C)	6,6
Frávik frá meðaltali 1991 – 2020 (°C)	-0,1
Meðalhámarkshiti (°C)	9,6
Meðallágmarkshiti (°C)	4,0
Úrkomumagn (mm)	28,2
Hlutfall úrkomu af meðaltali 1991–2020 (%)	53,6
Meðalvindhraði (m/s)	3,9
Sólskinsstundir (klst)	214,9