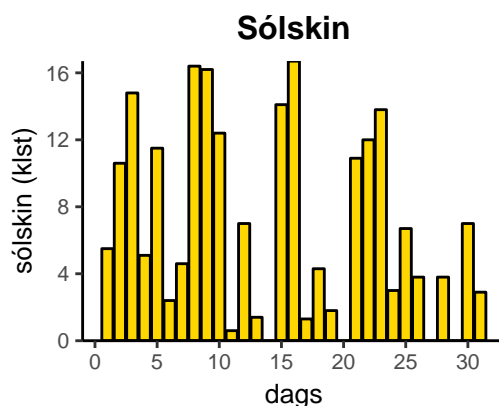
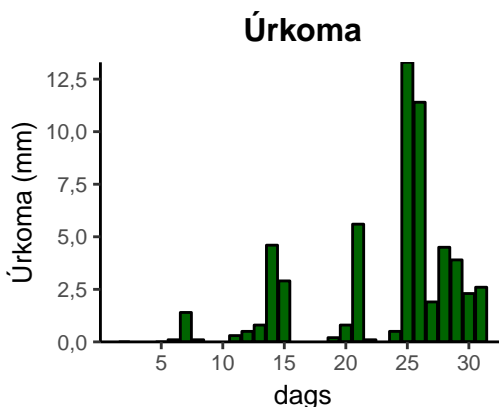
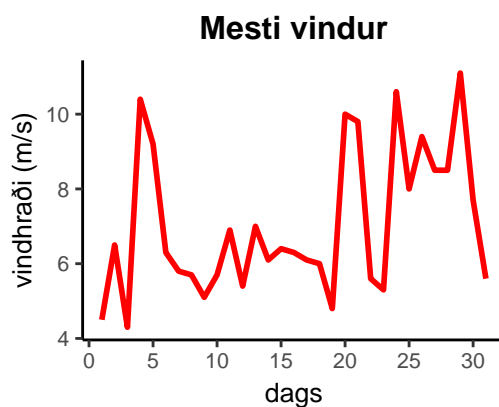
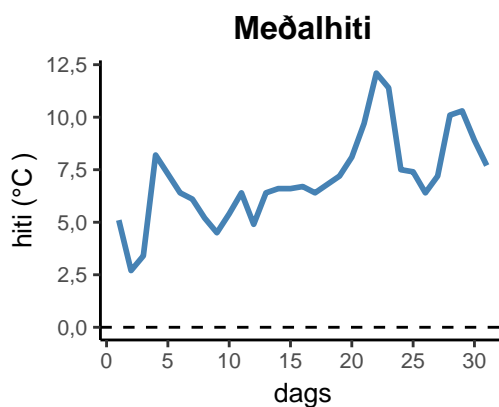


dagur	meðalhiti (°C)	hámark (°C)	lágmark (°C)	úrcoma (mm)	úrkomutegund	snjódypt	snjóhula (0-4)	sólskin (klst)	meðalvindur (m/s)	mesti vindur (m/s)	hviða (m/s)
1	5,1	10,2	3,8	0,0		0	0	5,5	2,4	4,5	7,8
2	2,7	6,7	0,6	0,0		0	0	10,6	3,6	6,5	10,4
3	3,4	7,4	-2,5	0,0		0	0	14,8	2,2	4,3	6,4
4	8,2	11,9	3,9	0,0		0	0	5,1	8,0	10,4	17,6
5	7,3	10,7	5,5	0,0		0	0	11,5	5,0	9,2	16,1
6	6,4	8,6	5,5	0,1	ri	0	0	2,4	3,3	6,3	9,7
7	6,1	8,8	5,5	1,4	ri	0	0	4,6	3,2	5,8	8,3
8	5,2	8,7	0,8	0,1	ri	0	0	16,4	3,0	5,7	9,2
9	4,5	8,4	-1,0	0,0		0	0	16,2	3,4	5,1	9,1
10	5,4	8,6	0,6	0,0		0	0	12,4	3,3	5,7	9,4
11	6,4	9,1	5,5	0,3	ri	0	0	0,6	4,0	6,9	13,2
12	4,9	9,0	2,5	0,5	ri	0	0	7,0	2,0	5,4	8,6
13	6,4	9,0	3,1	0,8	ri	0	0	1,4	4,3	7,0	11,1
14	6,6	7,8	5,6	4,6	ri	0	0	0,0	3,1	6,1	10,3
15	6,6	9,8	4,3	2,9	ri	0	0	14,1	3,2	6,4	10,7
16	6,7	11,7	1,0	0,0		0	0	16,7	3,2	6,3	10,4
17	6,4	10,9	3,8	0,0		0	0	1,3	4,2	6,1	10,7
18	6,8	10,5	4,3	0,0		0	0	4,3	3,2	6,0	9,7
19	7,2	11,9	3,2	0,2	ri	0	0	1,8	3,4	4,8	8,6
20	8,1	11,1	4,4	0,8	ri	0	0	0,0	5,3	10,0	16,0
21	9,7	13,2	7,3	5,6	ri	0	0	10,9	6,3	9,8	15,6
22	12,1	16,7	7,6	0,1	ri	0	0	12,0	2,9	5,6	9,3
23	11,4	16,2	6,2	0,0		0	0	13,8	2,2	5,3	9,2
24	7,5	16,6	4,2	0,5	ri	0	0	3,0	5,7	10,6	16,4
25	7,4	11,0	4,0	13,3	ri	0	0	6,7	4,6	8,0	12,8
26	6,4	7,9	5,2	11,4	ri	0	0	3,8	4,8	9,4	15,4
27	7,2	8,7	5,3	1,9	ri	0	0	0,0	6,5	8,5	14,6
28	10,1	14,2	6,8	4,5	ri	0	0	3,8	5,1	8,5	15,7
29	10,3	11,8	9,8	3,9	ri	0	0	0,0	8,4	11,1	18,1
30	8,9	12,1	6,2	2,3	ri	0	0	7,0	4,7	7,7	14,3
31	7,7	10,7	6,0	2,6	ri	0	0	2,9	2,6	5,6	8,4



Meðalhiti (°C)	7,1
Frávik frá meðaltali 1961 – 1990 (°C)	0,8
Meðalhámarkshiti (°C)	10,6
Meðallágmarkshiti (°C)	4,2
Úrkomumagn (mm)	57,8
Hlutfall úrkomu af meðaltali 1961–1990 (%)	131,7
Meðalvindhraði (m/s)	4,1
Sólskinsstundir (klst)	210,6