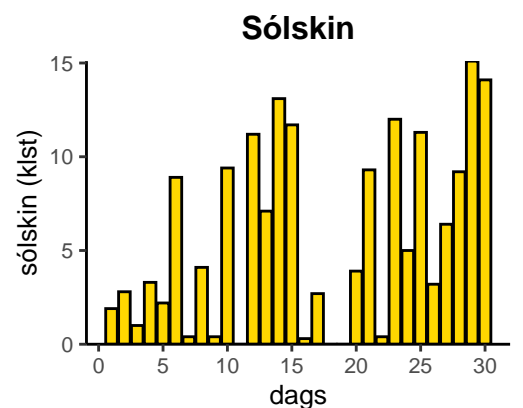
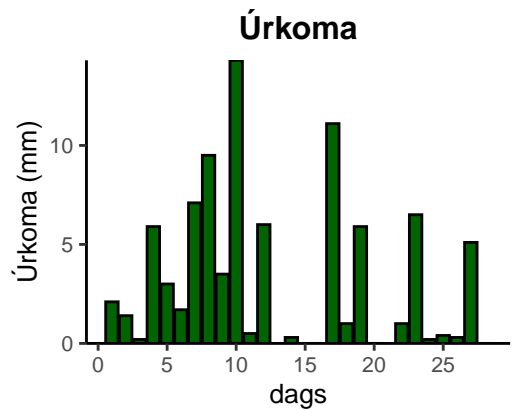
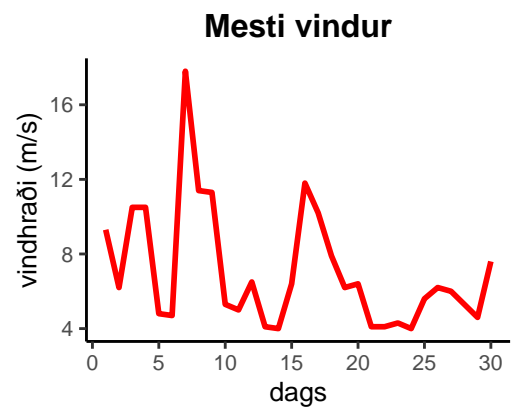
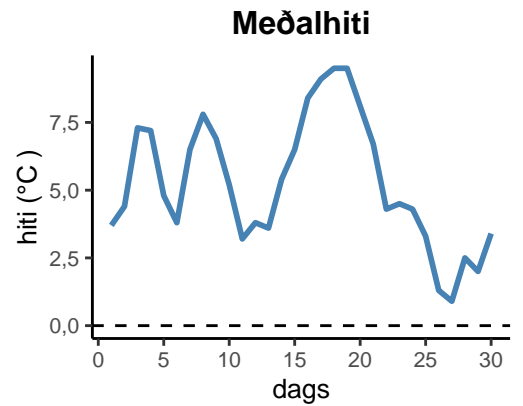


dagur	meðalhiti (°C)	hámark (°C)	lágmark (°C)	úrkoma (mm)	úrkomutegund	snjóþýpt (cm)	snjóhula (0-4)	sólskin (klst)	meðalvindur (m/s)	mesti vindur (m/s)	hviða (m/s)
1	3,7	8,1	1,6	2,1	ri	0	0	1,9	5,2	9,3	16,6
2	4,4	8,2	2,1	1,4	ri	0	0	2,8	4,2	6,2	10,6
3	7,3	9,2	3,0	0,2	ri	0	0	1,0	7,0	10,5	16,2
4	7,2	9,1	6,8	5,9	ri	0	0	3,3	5,3	10,5	18,4
5	4,8	8,8	4,1	3,0	ri	0	0	2,2	1,6	4,8	7,2
6	3,8	7,3	1,0	1,7	ri	0	0	8,9	3,2	4,7	8,0
7	6,5	8,9	2,4	7,1	sl	0	0	0,4	10,9	17,8	29,5
8	7,8	9,5	6,1	9,5	ri	0	0	4,1	8,2	11,4	19,1
9	6,9	9,5	6,4	3,5	ri	0	0	0,4	6,4	11,3	20,7
10	5,2	9,2	2,3	14,3	ri	0	0	9,4	3,0	5,3	8,2
11	3,2	6,9	2,2	0,5	ri	0	0	0,0	2,2	5,0	7,6
12	3,8	7,5	1,4	6,0	ri	0	0	11,2	2,9	6,5	10,4
13	3,6	7,0	-1,7	0,0		0	0	7,1	1,8	4,1	6,2
14	5,4	10,2	0,6	0,3	ri	0	0	13,1	1,5	4,0	5,9
15	6,5	11,2	1,3	0,0		0	0	11,7	3,7	6,4	10,0
16	8,4	11,2	5,7	0,0		0	0	0,3	6,4	11,8	19,7
17	9,1	11,4	7,4	11,1	ri	0	0	2,7	5,6	10,2	16,6
18	9,5	11,0	8,8	1,0	ri	0	0	0,0	5,3	7,9	12,9
19	9,5	12,0	8,6	5,9	ri	0	0	0,0	2,7	6,2	11,7
20	8,1	12,0	6,8	0,0		0	0	3,9	3,2	6,4	9,6
21	6,7	10,7	4,1	0,0		0	0	9,3	2,1	4,1	6,5
22	4,3	10,3	3,5	1,0	ri	0	0	0,4	2,0	4,1	6,8
23	4,5	7,2	2,7	6,5	ri	0	0	12,0	2,5	4,3	7,2
24	4,3	8,1	2,0	0,2	ri	0	0	5,0	2,3	4,0	7,3
25	3,3	7,6	-0,4	0,4	ri	0	0	11,3	2,9	5,6	9,1
26	1,3	6,2	-0,6	0,3	ri	0	0	3,2	3,9	6,2	10,7
27	0,9	3,9	-1,8	5,1	sn	11	4	6,4	4,7	6,0	9,9
28	2,5	6,9	0,2	0,0		0	0	9,2	2,7	5,3	8,8
29	2,0	6,9	-2,8	0,0		0	0	15,1	3,3	4,6	8,3
30	3,4	7,6	0,2	0,0		0	0	14,1	3,2	7,6	13,6



Meðalhiti (°C)	5,3
Frávik frá meðaltali 1991 – 2020 (°C)	1,6
Meðalhámarkshiti (°C)	8,8
Meðallágmarkshiti (°C)	2,8
Úrkomumagn (mm)	87,0
Hlutfall úrkomu af meðaltali 1991–2020 (%)	147,5
Meðalvindhraði (m/s)	4,0
Sólskinsstundir (klst)	170,4