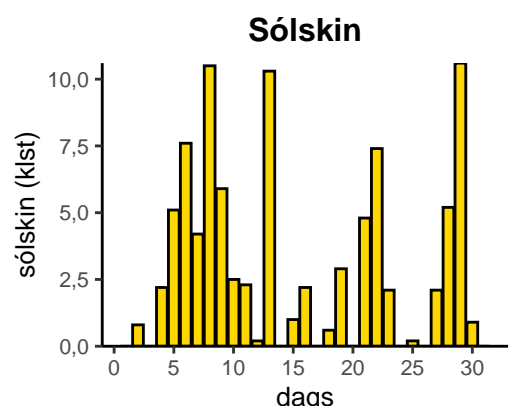
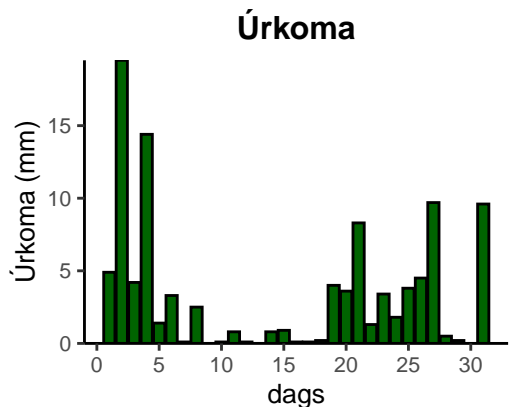
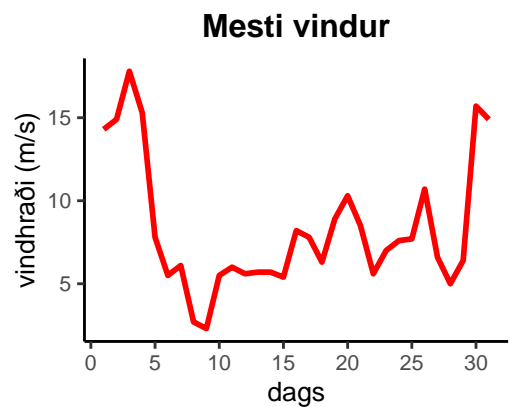
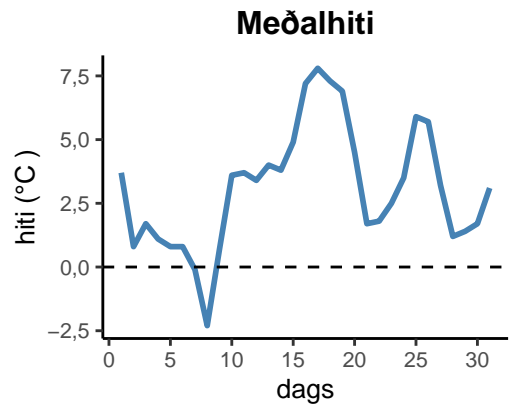


dagur	meðalhiti (°C)	hámark (°C)	lágmark (°C)	úrkoma (mm)	úrkomategund	snjóþýpt (cm)	snjóhula (0-4)	sólskin (klst)	meðalvindur (m/s)	mesti vindur (m/s)	hviða (m/s)
1	3,7	6,2	-2,0	4,9	sl	3	4	0,0	8,0	14,3	21,4
2	0,8	7,5	-2,3	19,5	ri	0	0	0,8	10,8	14,9	25,1
3	1,7	1,8	-1,7	4,2	sl	0	2	0,0	8,6	17,8	26,8
4	1,1	7,2	-2,3	14,4	sl	0	0	2,2	8,0	15,3	22,2
5	0,8	4,1	-0,3	1,4	sn	0	2	5,1	2,5	7,8	12,0
6	0,8	4,6	-0,1	3,3	sn	5	4	7,6	2,7	5,5	9,2
7	-0,1	3,2	-2,7	0,1	sn	0	2	4,2	2,7	6,1	9,1
8	-2,3	2,1	-5,3	2,5	sl	0	2	10,5	1,3	2,7	3,6
9	0,7	5,0	-4,3	0,0		0	2	5,9	1,5	2,3	3,5
10	3,6	5,6	1,9	0,1	ri	0	2	2,5	2,7	5,5	8,2
11	3,7	4,6	3,0	0,8	ri	0	2	2,3	3,0	6,0	8,7
12	3,4	4,2	2,4	0,1	ri	0	0	0,2	3,7	5,6	8,5
13	4,0	7,2	2,7	0,0		0	0	10,3	2,6	5,7	9,1
14	3,8	6,0	2,5	0,8	ri	0	0	0,0	3,1	5,7	9,2
15	4,9	7,2	3,7	0,9	ri	0	0	1,0	2,6	5,4	7,4
16	7,2	9,4	4,5	0,1	ri	0	0	2,2	5,7	8,2	13,4
17	7,8	8,6	7,3	0,1	ri	0	0	0,0	5,8	7,8	13,6
18	7,3	8,9	5,7	0,2	ri	0	0	0,6	2,0	6,3	10,3
19	6,9	9,7	4,9	4,0	ri	0	0	2,9	5,7	8,9	14,4
20	4,5	7,2	3,3	3,6	ri	0	0	0,0	5,4	10,3	17,2
21	1,7	4,7	0,4	8,3	sl	0	2	4,8	3,5	8,5	15,6
22	1,8	5,8	-0,8	1,3	sn	0	0	7,4	3,0	5,6	10,6
23	2,5	5,2	0,5	3,4	sl	0	0	2,1	2,9	7,0	11,7
24	3,5	6,4	-0,7	1,8	sl	3	4	0,0	5,5	7,6	14,6
25	5,9	8,2	4,1	3,8	sl	0	0	0,2	4,0	7,7	12,4
26	5,7	7,9	4,7	4,5	ri	0	0	0,0	5,7	10,7	16,3
27	3,2	5,3	1,7	9,7	ri	0	0	2,1	4,2	6,6	11,2
28	1,2	4,8	-0,6	0,5	sl	0	0	5,2	3,0	5,0	7,4
29	1,4	3,3	-0,6	0,2	sn	0	2	10,6	3,5	6,4	9,7
30	1,7	8,2	-3,0	0,0		0	0	0,9	7,2	15,7	24,7
31	3,1	7,5	2,7	9,6	sl	0	0	0,0	7,2	14,9	23,9



Meðalhiti (°C)	3,1
Frávik frá meðaltali 1991 – 2020 (°C)	1,9
Meðalhámarkshiti (°C)	6,1
Meðallágmarkshiti (°C)	1,0
Úrkomumagn (mm)	104,1
Hlutfall úrkomu af meðaltali 1991–2020 (%)	129,0
Meðalvindhraði (m/s)	4,5
Sólskinsstundir (klst)	91,6