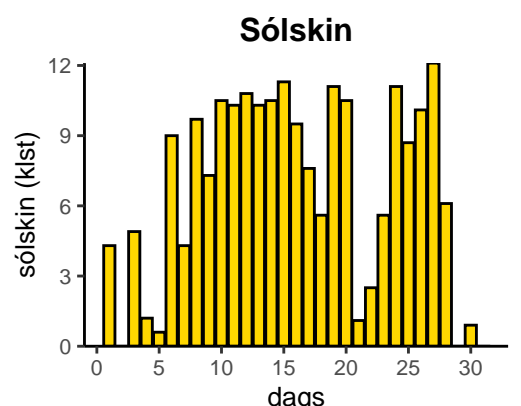
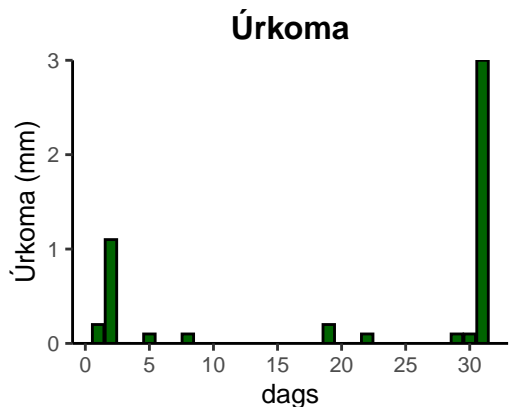
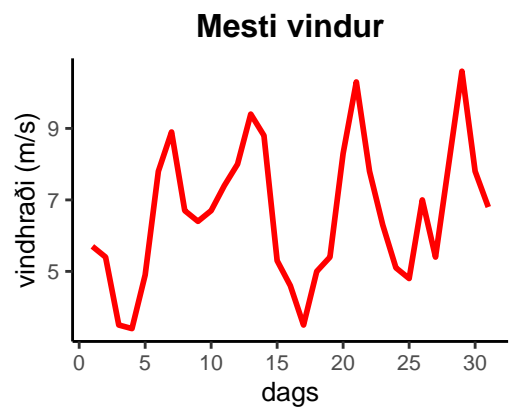
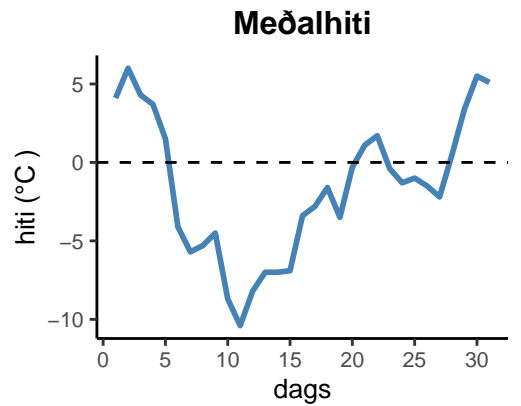


dagur	meðalhiti (°C)	hámark (°C)	lágmark (°C)	úrkoma (mm)	úrkomutegund	snjódýpt (cm)	snjóhula (0-4)	sólskin (klst)	meðalvindur (m/s)	mesti vindur (m/s)	hviða (m/s)
1	4,1	6,8	0,8	0,2	ri	0	0	4,3	3,2	5,7	9,2
2	6,0	7,6	4,8	1,1	ri	0	0	0,0	2,3	5,4	8,7
3	4,3	7,8	2,5	0,0		0	0	4,9	1,9	3,5	4,9
4	3,7	5,8	1,8	0,0		0	0	1,2	1,4	3,4	4,9
5	1,5	5,0	1,5	0,1	ri	0	0	0,6	2,2	4,9	9,0
6	-4,1	1,5	-5,6	0,0		0	0	9,0	3,3	7,8	12,5
7	-5,7	-3,6	-6,8	0,0		0	0	4,3	5,5	8,9	15,8
8	-5,3	-1,6	-8,8	0,1	sn	0	0	9,7	3,8	6,7	11,7
9	-4,5	-0,4	-8,0	0,0		0	0	7,3	3,4	6,4	10,6
10	-8,7	-1,9	-9,3	0,0		0	0	10,5	3,6	6,7	12,2
11	-10,4	-7,3	-14,8	0,0		0	0	10,3	4,3	7,4	12,2
12	-8,2	-5,7	-10,3	0,0		0	0	10,8	4,8	8,0	14,6
13	-7,0	-3,0	-9,6	0,0		0	0	10,3	5,4	9,4	18,7
14	-7,0	-3,7	-8,4	0,0		0	0	10,5	5,6	8,8	16,2
15	-6,9	-2,9	-11,5	0,0		0	0	11,3	3,3	5,3	10,3
16	-3,4	1,4	-7,5	0,0		0	0	9,5	2,6	4,6	6,7
17	-2,8	2,6	-6,4	0,0		0	0	7,6	1,8	3,5	5,7
18	-1,6	1,8	-5,0	0,0		0	0	5,6	2,4	5,0	9,8
19	-3,5	0,6	-7,3	0,2	sn	0	0	11,1	2,8	5,4	9,2
20	-0,3	2,7	-3,7	0,0		0	0	10,5	5,7	8,3	14,5
21	1,1	3,5	-1,5	0,0		0	0	1,1	7,5	10,3	19,6
22	1,7	4,2	-0,5	0,1	sn	0	0	2,5	3,8	7,8	14,8
23	-0,4	2,7	-3,7	0,0		0	0	5,6	2,6	6,3	10,0
24	-1,3	1,8	-3,8	0,0		0	0	11,1	2,4	5,1	8,8
25	-1,0	2,2	-4,9	0,0		0	0	8,7	2,2	4,8	7,0
26	-1,5	1,7	-3,2	0,0		0	0	10,1	3,3	7,0	11,3
27	-2,2	1,2	-6,9	0,0		0	0	12,1	2,6	5,4	8,6
28	0,5	3,1	-3,3	0,0		0	0	6,1	5,7	8,0	14,5
29	3,4	6,7	-0,2	0,1	sn	0	0	0,0	6,6	10,6	18,0
30	5,5	8,1	3,4	0,1	ri	0	0	0,9	4,0	7,8	14,0
31	5,1	8,7	2,7	3,0	ri	0	0	0,0	3,1	6,8	12,1



Meðalhiti (°C)	-1,6
Frávik frá meðaltali 1991 – 2020 (°C)	-2,7
Meðalhámarkshiti (°C)	1,9
Meðallágmarkshiti (°C)	-4,3
Úrkomumagn (mm)	5,0
Hlutfall úrkomu af meðaltali 1991–2020 (%)	6,2
Meðalvindhraði (m/s)	3,6
Sólskinsstundir (klst)	207,5