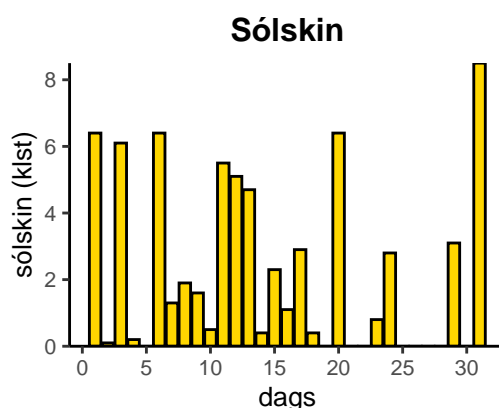
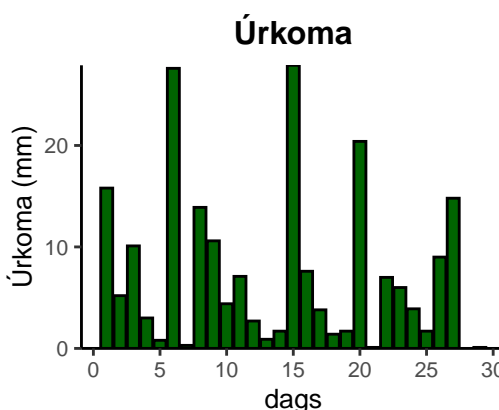
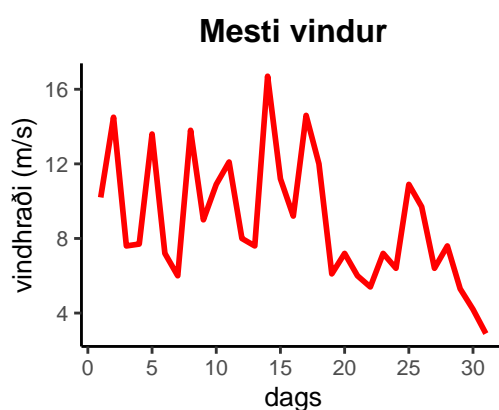
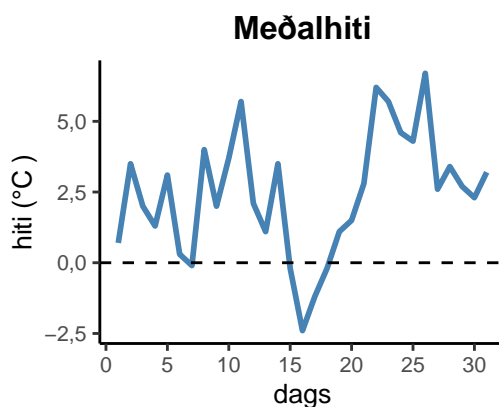


dagur	meðalhiti (°C)	hámark (°C)	lágmark (°C)	úrkoma (mm)	úrkomategund	snjódypt	snjóhula (0-4)	sólskin (klst)	meðalvindur (m/s)	mesti vindur (m/s)	hviða (m/s)
1	0,7	3,5	-0,7	15,8	sl	24	4	6,4	5,4	10,2	16,5
2	3,5	5,4	-1,4	5,2	sl	17	4	0,1	7,8	14,5	23,6
3	2,0	4,2	1,8	10,1	sl	13	4	6,1	2,9	7,6	14,8
4	1,3	3,0	-2,2	3,0	sl	15	4	0,2	2,2	7,7	13,0
5	3,1	6,0	0,7	0,8	sl	14	4	0,0	5,8	13,6	20,5
6	0,3	6,3	-0,7	27,6	sl	13	4	6,4	4,0	7,2	12,4
7	-0,1	1,4	-2,0	0,3	sl	13	4	1,3	2,2	6,0	9,4
8	4,0	6,2	-0,4	13,9	sl	13	4	1,9	7,6	13,8	23,0
9	2,0	4,9	0,4	10,6	ri	0	2	1,6	3,9	9,0	15,4
10	3,7	5,9	-0,3	4,4	sl	0	2	0,5	5,2	10,9	19,3
11	5,7	7,0	4,9	7,1	sl	0	2	5,5	6,9	12,1	18,4
12	2,1	5,2	0,6	2,7	sl	0	2	5,1	4,8	8,0	15,4
13	1,1	3,6	-1,5	0,9	sn	0	2	4,7	3,8	7,6	13,6
14	3,5	7,1	1,0	1,7	sl	0	0	0,4	11,2	16,7	30,7
15	-0,2	5,3	-1,6	27,9	sl	0	2	2,3	6,9	11,2	21,3
16	-2,4	-0,7	-3,2	7,6	sn	8	4	1,1	4,3	9,2	15,3
17	-1,2	1,6	-3,6	3,8	sn	10	4	2,9	9,6	14,6	23,6
18	-0,2	1,9	-2,5	1,4	sn	10	4	0,4	3,7	12,0	19,6
19	1,1	4,0	-0,5	1,7	sn	11	4	0,0	1,9	6,1	9,7
20	1,5	4,2	0,2	20,4	sl	8	4	6,4	2,2	7,2	11,3
21	2,8	4,6	-0,7	0,1	sn	11	4	0,0	3,8	6,0	10,8
22	6,2	7,3	3,7	7,0	sl	0	2	0,0	2,2	5,4	8,6
23	5,7	8,3	3,7	6,0	ri	0	0	0,8	4,2	7,2	11,9
24	4,6	7,2	3,2	3,9	ri	0	0	2,8	3,4	6,4	10,9
25	4,3	6,0	1,1	1,7	sl	0	0	0,0	6,7	10,9	18,9
26	6,7	8,2	4,6	9,0	ri	0	0	0,0	6,4	9,7	15,8
27	2,6	7,5	0,0	14,8	sl	0	2	0,0	3,4	6,4	10,8
28	3,4	4,7	2,9	0,0		0	0	0,0	5,5	7,6	12,8
29	2,7	5,2	1,6	0,1	ri	0	0	3,1	3,9	5,3	9,1
30	2,3	4,5	0,2	0,0		0	0	0,0	2,8	4,2	7,3
31	3,2	6,2	-0,4	0,0		0	0	8,5	1,5	2,9	4,6



Meðalhiti (°C)	2,5
Frávik frá meðaltali 1991 – 2020 (°C)	1,3
Meðalhámarkshiti (°C)	5,0
Meðallágmarkshiti (°C)	0,3
Úrkomumagn (mm)	209,5
Hlutfall úrkomu af meðaltali 1991–2020 (%)	259,6
Meðalvindhraði (m/s)	4,7
Sólskinsstundir (klst)	68,5