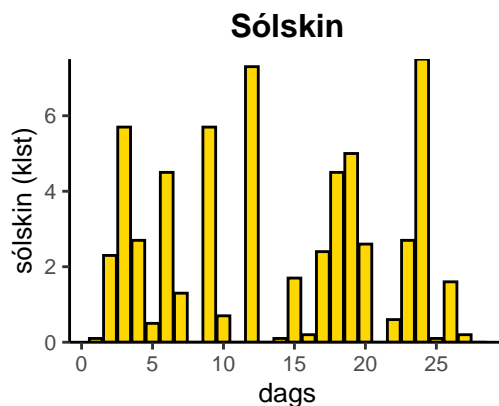
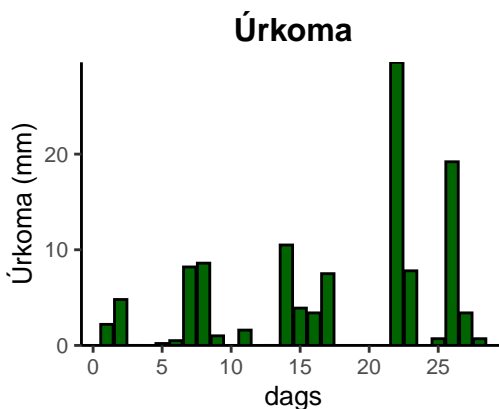
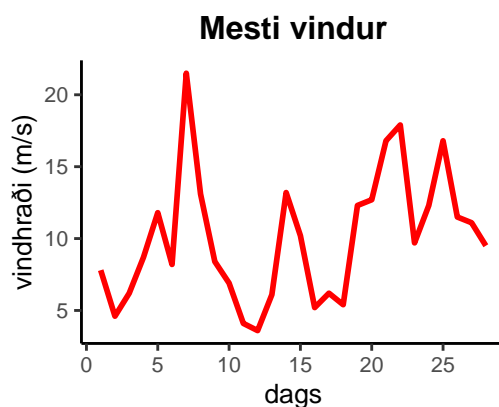
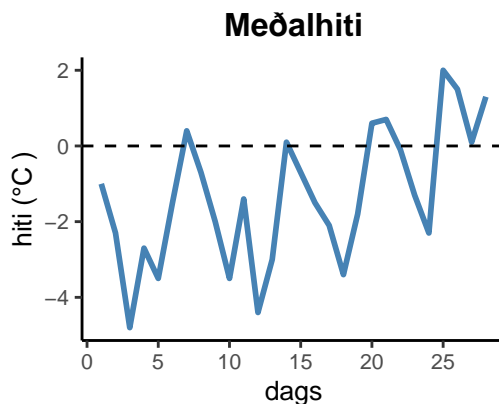


dagur	meðalhiti (°C)	hámark (°C)	lágmark (°C)	úrkomu (mm)	úrkomutegund	snjódýpt	snjöhula (0-4)	sólskin (klst)	meðalvindur (m/s)	mesti vindur (m/s)	hviða (m/s)
1	-1,0	4,3	-2,2	2,2	sl	0	0	0,1	2,7	7,8	12,6
2	-2,3	0,8	-3,0	4,8	sl	6	4	2,3	2,0	4,6	11,7
3	-4,8	-2,4	-7,6	0,0		6	4	5,7	3,0	6,2	11,1
4	-2,7	-0,3	-4,8	0,0		5	4	2,7	4,6	8,7	13,8
5	-3,5	-2,2	-5,2	0,2	sn	0	2	0,5	5,6	11,8	21,4
6	-1,5	1,6	-4,7	0,5	sn	0	2	4,5	4,2	8,2	13,9
7	0,4	3,1	-3,8	8,2	sl	0	2	1,3	10,7	21,5	36,6
8	-0,7	2,0	-2,6	8,6	sl	10	4	0,0	6,0	13,1	21,5
9	-2,0	3,0	-3,0	1,0	sn	10	4	5,7	3,1	8,4	14,6
10	-3,5	0,7	-10,1	0,0		11	4	0,7	3,2	6,9	12,1
11	-1,4	-0,2	-2,4	1,6	sn	12	4	0,0	2,8	4,1	7,4
12	-4,4	1,2	-7,0	0,0		12	4	7,3	2,0	3,6	6,9
13	-3,0	-1,4	-8,0	0,0		12	4	0,0	3,6	6,1	10,8
14	0,1	2,1	-2,8	10,5	sn	25	4	0,1	8,2	13,2	21,3
15	-0,7	3,1	-1,9	3,9	sl	27	4	1,7	3,7	10,2	16,3
16	-1,5	0,3	-3,2	3,4	sl	27	4	0,2	2,7	5,2	8,0
17	-2,1	1,7	-2,4	7,5	sn	34	4	2,4	1,9	6,2	9,6
18	-3,4	-1,8	-5,6	0,0		33	4	4,5	3,4	5,4	9,4
19	-1,8	-1,0	-3,6	0,0		29	4	5,0	8,9	12,3	21,5
20	0,6	3,9	-1,3	0,0		22	4	2,6	5,0	12,7	22,6
21	0,7	3,5	-4,8	0,0		22	4	0,0	8,0	16,8	28,8
22	-0,1	2,9	-2,2	29,6	sl	20	4	0,6	8,6	17,9	30,6
23	-1,3	1,7	-3,2	7,8	sl	29	4	2,7	5,2	9,7	16,3
24	-2,3	4,1	-2,9	0,0		21	4	7,5	4,4	12,3	21,6
25	2,0	5,0	-5,3	0,7	sl	19	4	0,1	9,7	16,8	30,8
26	1,5	4,9	0,2	19,2	sl	16	4	1,6	5,8	11,5	18,5
27	0,1	1,4	-2,9	3,4	sl	18	4	0,2	5,9	11,1	19,9
28	1,3	4,2	-0,1	0,7	sl	18	4	0,0	5,5	9,5	16,6



Meðalhiti (°C)	-1,3
Frávik frá meðaltali 1991 – 2020 (°C)	-1,9
Meðalhámarkshiti (°C)	1,6
Meðallágmarkshiti (°C)	-3,8
Úrkomumagn (mm)	113,8
Hlutfall úrkomu af meðaltali 1991–2020 (%)	125,6
Meðalvindhraði (m/s)	5,0
Sólskinsstundir (klst)	60,0