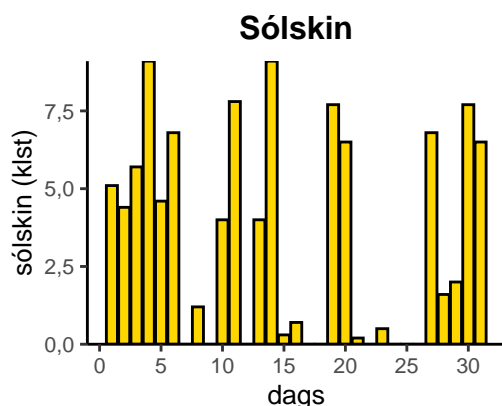
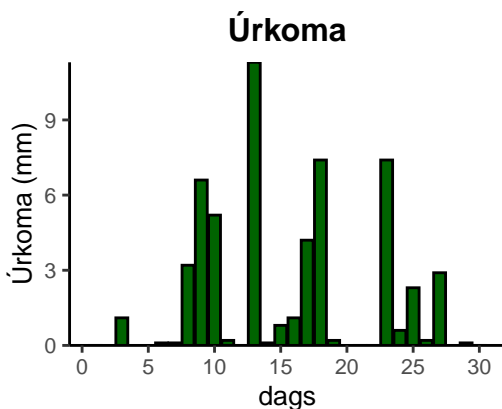
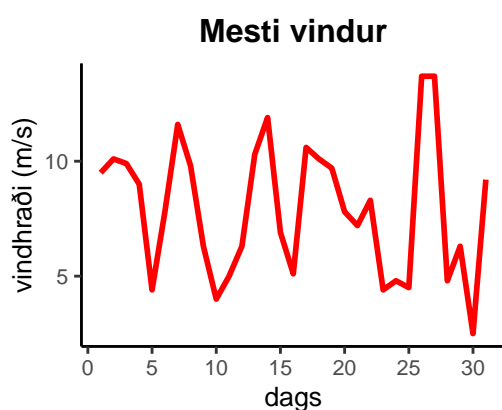
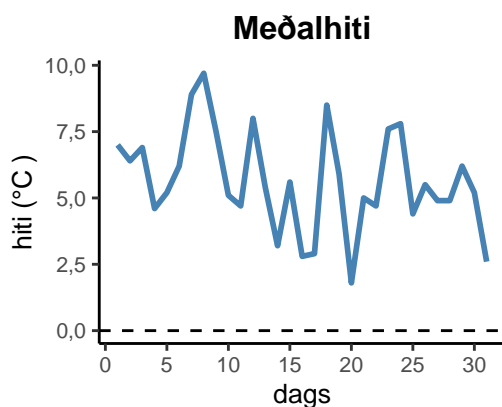


dagur	meðalhiti (°C)	hámark (°C)	lágmark (°C)	úrkoma (mm)	úrkomutegund	snjódypt	snjóhula (0-4)	sólskin (klst)	meðalvindur (m/s)	mesti vindur (m/s)	hviða (m/s)
1	7,0	11,5	5,0	0,0		0	0	5,1	4,5	9,5	18,6
2	6,4	9,2	5,1	0,0		0	0	4,4	4,1	10,1	16,1
3	6,9	10,8	4,4	1,1	ri	0	0	5,7	4,2	9,9	17,6
4	4,6	9,6	3,1	0,0		0	0	9,1	4,2	9,0	15,6
5	5,2	8,3	1,5	0,0		0	0	4,6	2,2	4,4	8,2
6	6,2	8,9	4,0	0,1	ri	0	0	6,8	3,9	7,8	12,4
7	8,9	10,4	5,9	0,1	ri	0	0	0,0	7,6	11,6	19,3
8	9,7	12,2	8,3	3,2	ri	0	0	1,2	5,5	9,8	16,1
9	7,5	10,3	6,4	6,6	ri	0	0	0,0	3,1	6,3	10,0
10	5,1	7,6	3,9	5,2	ri	0	0	4,0	2,0	4,0	6,5
11	4,7	9,1	0,7	0,2	ri	0	0	7,8	2,1	5,0	7,8
12	8,0	9,9	4,1	0,0		0	0	0,0	4,2	6,3	9,6
13	5,4	10,3	4,2	11,3	ri	0	0	4,0	5,7	10,3	17,2
14	3,2	5,8	-0,3	0,1	ri	0	0	9,1	3,0	11,9	18,5
15	5,6	7,9	2,0	0,8	ri	0	0	0,3	3,0	6,9	11,5
16	2,8	6,5	0,9	1,1	ri	0	0	0,7	2,9	5,1	8,4
17	2,9	4,9	0,4	4,2	sl	1	4	0,0	7,0	10,6	16,9
18	8,5	11,2	3,9	7,4	sl	0	0	0,0	4,7	10,1	17,4
19	5,9	11,3	4,9	0,2	ri	0	0	7,7	5,4	9,7	15,3
20	1,8	5,2	-0,6	0,0		0	0	6,5	3,6	7,8	12,1
21	5,0	7,9	0,6	0,0		0	0	0,2	4,1	7,2	12,2
22	4,7	5,5	1,2	0,0		0	0	0,0	5,2	8,3	15,9
23	7,6	9,0	4,4	7,4	ri	0	0	0,5	2,7	4,4	7,2
24	7,8	9,8	6,8	0,6	ri	0	0	0,0	3,1	4,8	9,2
25	4,4	8,5	3,6	2,3	ri	0	0	0,0	2,4	4,5	7,8
26	5,5	8,1	1,9	0,2	ri	0	0	0,0	5,5	13,7	23,5
27	4,9	7,8	4,4	2,9	ri	0	0	6,8	3,0	13,7	20,2
28	4,9	8,0	1,8	0,0		0	0	1,6	2,3	4,8	8,9
29	6,2	8,6	2,9	0,1	ri	0	0	2,0	2,7	6,3	11,1
30	5,2	10,1	3,8	0,0		0	0	7,7	1,2	2,5	4,4
31	2,6	5,9	0,9	0,0		0	0	6,5	5,3	9,2	15,4



Meðalhiti (°C)	5,6
Frávik frá meðaltali 1991 – 2020 (°C)	0,8
Meðalhámarkshiti (°C)	8,7
Meðallágmarkshiti (°C)	3,2
Úrkomumagn (mm)	55,1
Hlutfall úrkomu af meðaltali 1991–2020 (%)	69,1
Meðalvindhraði (m/s)	3,9
Sólskinsstundir (klst)	102,3