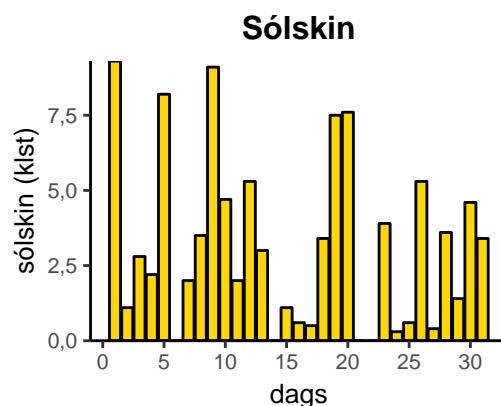
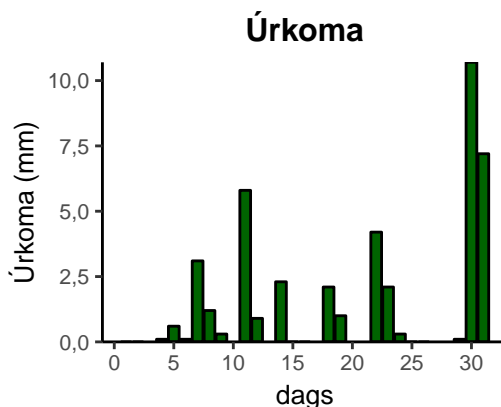
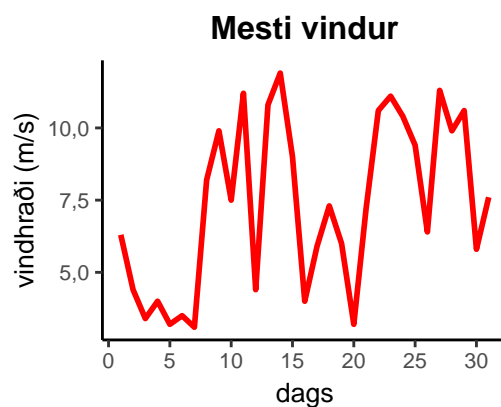
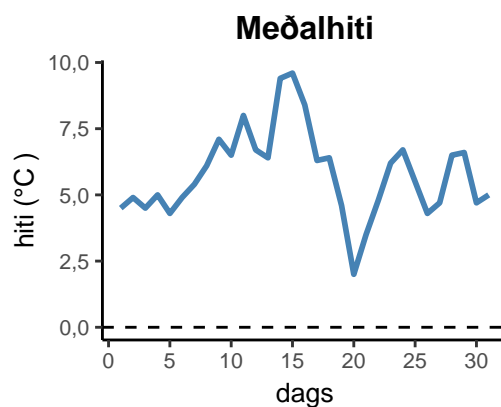


dagur	meðalhiti (°C)	hámark (°C)	lágmark (°C)	úrkomu (mm)	úrkomutegund	snjódypt	snjóhula (0-4)	sólskin (klst)	meðalvindur (m/s)	mesti vindur (m/s)	hviða (m/s)
1	4,5	8,3	0,0	0,0		0	0	9,3	3,4	6,3	11,0
2	4,9	8,6	2,5	0,0		0	0	1,1	2,5	4,4	7,3
3	4,5	9,2	0,0	0,0		0	0	2,8	1,3	3,4	6,3
4	5,0	7,4	4,5	0,1	ri	0	0	2,2	2,3	4,0	7,2
5	4,3	7,9	2,4	0,6	ri	0	0	8,2	1,2	3,2	5,1
6	4,9	6,1	2,3	0,1	ri	0	0	0,0	1,5	3,5	6,1
7	5,4	8,0	3,4	3,1	ri	0	0	2,0	1,6	3,1	5,0
8	6,1	8,1	4,7	1,2	ri	0	0	3,5	2,6	8,2	13,3
9	7,1	10,0	5,0	0,3	ri	0	0	9,1	4,6	9,9	18,2
10	6,5	9,8	1,4	0,0		0	0	4,7	2,3	7,5	11,9
11	8,0	10,7	7,4	5,8	ri	0	0	2,0	4,8	11,2	17,9
12	6,7	8,3	6,5	0,9	ri	0	0	5,3	2,1	4,4	8,7
13	6,4	8,4	2,2	0,0		0	0	3,0	4,1	10,8	16,4
14	9,4	10,1	7,8	2,3	ri	0	0	0,0	8,0	11,9	19,7
15	9,6	11,5	8,2	0,0		0	0	1,1	3,7	9,0	15,1
16	8,4	10,5	7,7	0,0		0	0	0,6	1,8	4,0	6,4
17	6,3	8,4	4,0	0,0		0	0	0,5	1,9	5,9	8,8
18	6,4	8,3	5,7	2,1	ri	0	0	3,4	3,4	7,3	12,5
19	4,6	8,5	3,2	1,0	ri	0	0	7,5	1,4	6,0	10,8
20	2,0	5,0	-1,6	0,0		0	0	7,6	1,2	3,2	6,0
21	3,5	4,8	1,9	0,0		0	0	0,0	3,2	7,2	12,0
22	4,8	6,1	2,6	4,2	ri	0	0	0,0	7,6	10,6	19,6
23	6,2	8,4	5,4	2,1	ri	0	0	3,9	6,9	11,1	18,5
24	6,7	9,3	3,6	0,3	ri	0	0	0,3	5,2	10,4	20,2
25	5,5	7,6	4,5	0,0		0	0	0,6	4,0	9,4	15,7
26	4,3	6,6	2,0	0,0		0	0	5,3	3,6	6,4	11,5
27	4,7	6,3	2,4	0,0		0	0	0,4	7,7	11,3	18,3
28	6,5	7,7	4,6	0,0		0	0	3,6	6,9	9,9	18,3
29	6,6	8,1	6,0	0,1	ri	0	0	1,4	6,2	10,6	20,2
30	4,7	6,7	2,8	10,7	ri	0	0	4,6	3,4	5,8	10,4
31	5,0	7,7	2,7	7,2	ri	0	0	3,4	3,4	7,6	13,6



Meðalhiti (°C)	5,8
Frávik frá meðaltali 1961 – 1990 (°C)	1,4
Meðalhámarkshiti (°C)	8,1
Meðallágmarkshiti (°C)	3,7
Úrkomumagn (mm)	42,1
Hlutfall úrkomu af meðaltali 1961–1990 (%)	49,2
Meðalvindhraði (m/s)	3,7
Sólskinsstundir (klst)	97,4