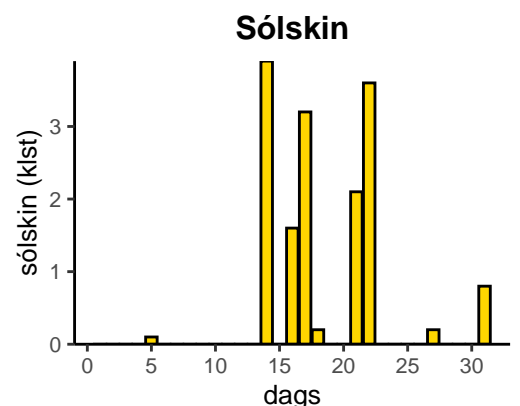
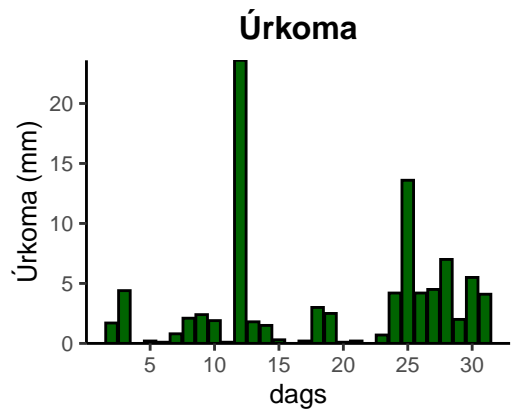
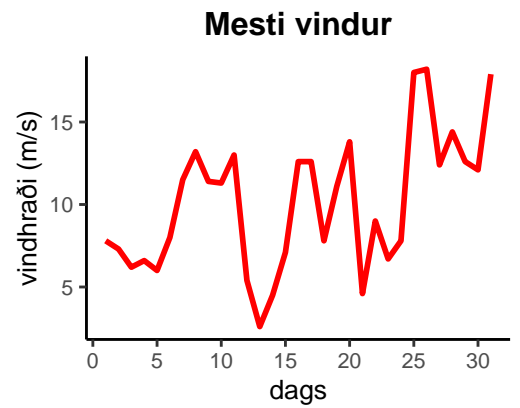
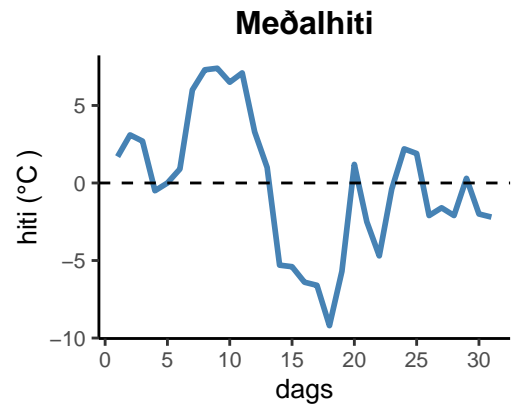


dagur	meðalhiti (°C)	hámark (°C)	lágmark (°C)	úrkoma (mm)	úrkomutegund	snjódypt (cm)	snjóhula (0-4)	sólskin (klst)	meðalvindur (m/s)	mesti vindur (m/s)	hviða (m/s)
1	1,7	4,5	-5,5	0,0		20	4	0,0	3,7	7,8	12,9
2	3,1	5,7	1,9	1,7	ri	14	4	0,0	4,2	7,3	12,3
3	2,7	4,0	1,7	4,4	sl	0	2	0,0	4,1	6,2	10,0
4	-0,5	3,0	-1,7	0,0		0	2	0,0	4,9	6,6	9,7
5	0,0	0,4	-1,0	0,2	sn	0	2	0,1	3,4	6,0	9,4
6	0,9	2,3	-1,7	0,1	sl	14	4	0,0	3,5	8,0	12,2
7	6,0	7,0	-0,2	0,8	ri	0	2	0,0	8,7	11,5	19,4
8	7,3	8,4	6,0	2,1	ri	0	0	0,0	9,5	13,2	20,9
9	7,4	8,1	6,4	2,4	ri	0	0	0,0	8,8	11,4	19,1
10	6,5	8,0	6,0	1,9	ri	0	0	0,0	8,4	11,3	18,7
11	7,1	8,0	6,2	0,1	ri	0	0	0,0	7,3	13,0	20,5
12	3,3	7,9	2,5	23,6	ri	0	0	0,0	3,0	5,4	9,2
13	1,0	3,4	0,4	1,8	ri	0	0	0,0	1,2	2,6	4,0
14	-5,3	0,5	-7,1	1,5	ri	0	0	3,9	2,6	4,5	6,8
15	-5,4	-4,4	-7,9	0,3	sn	0	2	0,0	2,1	7,1	12,2
16	-6,4	-3,5	-7,9	0,0		0	2	1,6	8,2	12,6	21,4
17	-6,6	-4,0	-8,5	0,2	sn	0	0	3,2	4,2	12,6	20,2
18	-9,2	-6,4	-10,1	3,0	sn	7	4	0,2	4,2	7,8	12,6
19	-5,7	-2,3	-14,0	2,5	sn	6	4	0,0	7,4	11,1	18,4
20	1,2	2,8	-2,5	0,1	sn	0	2	0,0	3,8	13,8	22,3
21	-2,5	1,4	-3,2	0,2	sn	4	4	2,1	2,5	4,6	6,9
22	-4,7	-2,7	-7,8	0,0		4	4	3,6	3,3	9,0	15,1
23	-0,4	1,2	-6,4	0,7	sn	6	4	0,0	3,5	6,7	10,1
24	2,2	3,5	-0,5	4,2	sl	8	4	0,0	4,3	7,8	13,1
25	1,9	7,2	-2,2	13,6	sl	0	0	0,0	8,5	18,0	30,5
26	-2,1	0,5	-3,7	4,2	sn	8	4	0,0	5,6	18,2	30,8
27	-1,6	0,3	-3,8	4,5	sn	7	4	0,2	5,1	12,4	18,8
28	-2,1	0,6	-4,1	7,0	sn	14	4	0,0	3,9	14,4	20,3
29	0,3	3,2	-4,2	2,0	sn	14	4	0,0	6,8	12,6	20,8
30	-2,0	2,0	-3,7	5,5	sl	13	4	0,0	6,1	12,1	19,3
31	-2,2	0,1	-4,4	4,1	sn	17	4	0,8	7,1	17,9	28,3



Meðalhiti (°C)	-0,1
Frávik frá meðaltali 1991 – 2020 (°C)	-0,8
Meðalhámarkshiti (°C)	2,3
Meðallágmarkshiti (°C)	-2,6
Úrkomumagn (mm)	92,7
Hlutfall úrkomu af meðaltali 1991–2020 (%)	106,5
Meðalvindhraði (m/s)	5,2
Sólskinsstundir (klst)	15,7