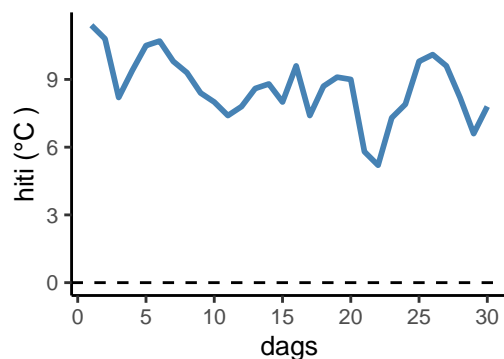
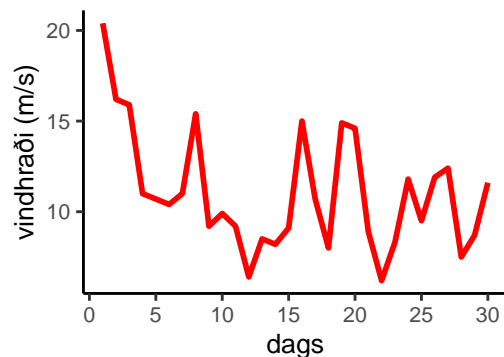


dagur	meðalhiti (°C)	hámark (°C)	lágmark (°C)	úrkoma (mm)	úrkomutegund	snjódypt (cm)	snjóhula (0-4)	sólskin (klst)	meðalvindur (m/s)	mesti vindur (m/s)	hviða (m/s)
1	11,4	11,9	10,1	0,3	ri	0	0		13,1	20,4	30,3
2	10,8	13,0	8,4	24,0	ri	0	0		12,8	16,2	24,2
3	8,2	11,5	6,3	2,0	ri	0	0		11,8	15,9	22,9
4	9,4	12,8	4,7	3,8	ri	0	0		6,0	11,0	15,4
5	10,5	12,7	7,1	0,0		0	0		7,5	10,7	14,1
6	10,7	11,6	10,2	1,2	ri	0	0		6,1	10,4	14,7
7	9,8	11,4	9,0	3,2	ri	0	0		4,4	11,0	14,9
8	9,3	10,8	8,4	2,8	ri	0	0		11,1	15,4	20,2
9	8,4	10,5	6,0	1,2	ri	0	0		5,5	9,2	12,1
10	8,0	10,5	5,3	0,0		0	0		5,2	9,9	12,7
11	7,4	10,4	5,3	0,0		0	0		5,1	9,2	12,7
12	7,8	11,1	3,1	0,0		0	0		4,8	6,4	9,2
13	8,6	11,4	5,7	0,0		0	0		6,1	8,5	11,7
14	8,8	12,5	4,8	0,0		0	0		4,3	8,2	10,1
15	8,0	11,3	4,2	0,0		0	0		3,9	9,1	12,0
16	9,6	11,3	6,5	4,0	ri	0	0		8,5	15,0	21,0
17	7,4	11,2	4,8	24,8	ri	0	0		5,4	10,7	15,6
18	8,7	11,5	4,0	0,8	ri	0	0		4,5	8,0	10,2
19	9,1	10,9	6,7	0,2	ri	0	0		12,1	14,9	19,4
20	9,0	12,2	7,9	0,2	ri	0	0		6,4	14,6	19,4
21	5,8	11,4	1,2	0,0		0	0		4,7	8,9	11,5
22	5,2	8,4	1,0	0,0		0	0		3,6	6,2	8,6
23	7,3	9,5	4,6	1,3	ri	0	0		4,9	8,3	11,2
24	7,9	9,5	6,4	4,8	ri	0	0		8,5	11,8	15,2
25	9,8	12,1	7,0	10,8	ri	0	0		6,7	9,5	12,4
26	10,1	11,2	9,3	1,0	ri	0	0		8,6	11,9	15,4
27	9,6	12,9	7,9	12,4	ri	0	0		6,8	12,4	16,0
28	8,2	10,9	7,5	0,3	ri	0	0		5,1	7,5	9,5
29	6,6	10,0	4,3	0,4	ri	0	0		4,9	8,7	11,4
30	7,8	10,2	2,8	0,8	ri	0	0		7,6	11,6	17,4

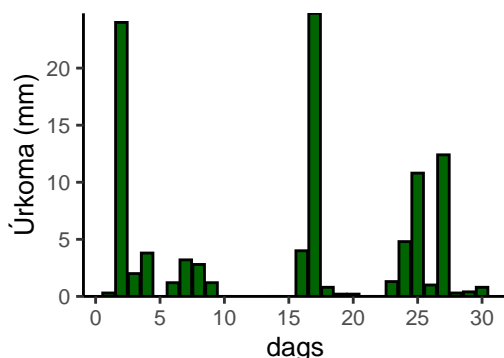
Meðalhiti



Mesti vindur



Úrkoma



Meðalhiti (°C)	8,6
Frávik frá meðaltali 1991 – 2020 (°C)	0,2
Meðalhámarkshiti (°C)	11,2
Meðallágmarkshiti (°C)	6,0
Úrkomumagn (mm)	100,3
Hlutfall úrkomu af meðaltali 1991–2020 (%)	83,1
Meðalvindhraði (m/s)	6,9