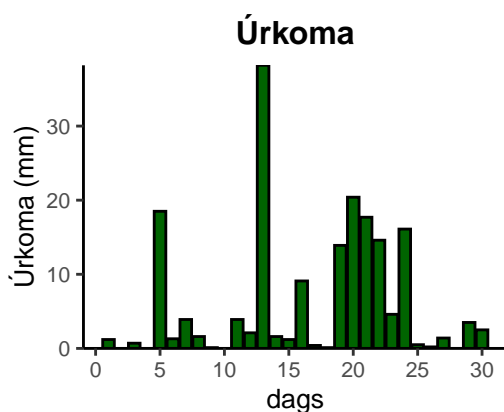
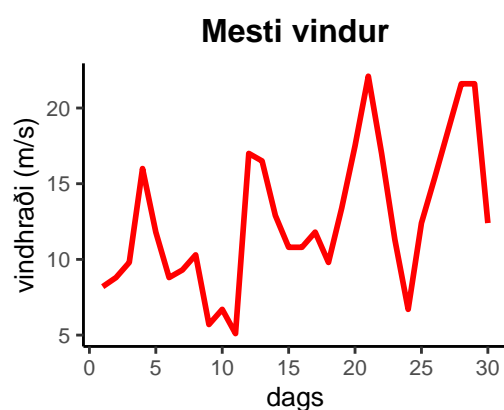
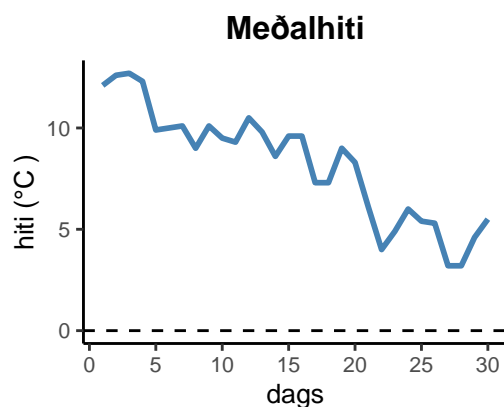


dagur	meðalhiti (°C)	hámark (°C)	lágmark (°C)	úrcoma (mm)	úrkomutegund	snjódýpt	snjöhula (0-4)	sólskin (klst)	meðalvindur (m/s)	mesti vindur (m/s)	hviða (m/s)
1	12,1	14,0	11,3	1,2	ri	0	0		6,1	8,2	10,3
2	12,6	14,0	11,6	0,0		0	0		6,0	8,8	11,8
3	12,7	14,0	12,1	0,7	ri	0	0		7,4	9,8	12,4
4	12,3	13,4	12,3	0,0		0	0		11,3	16,0	22,1
5	9,9	12,6	9,3	18,5	ri	0	0		7,5	11,8	15,4
6	10,0	11,8	8,9	1,3	ri	0	0		4,6	8,8	10,8
7	10,1	12,5	8,2	3,9	ri	0	0		5,9	9,3	11,3
8	9,0	12,1	5,6	1,6	ri	0	0		5,3	10,3	13,4
9	10,1	12,4	8,9	0,1	ri	0	0		4,5	5,7	8,2
10	9,5	11,2	9,0	0,0		0	0		4,0	6,7	9,3
11	9,3	11,5	8,4	3,9	ri	0	0		3,6	5,1	6,2
12	10,5	12,0	7,4	2,1	ri	0	0		10,6	17,0	23,2
13	9,8	12,4	7,6	38,2	ri	0	0		11,7	16,5	21,1
14	8,6	10,4	7,1	1,6	ri	0	0		9,8	12,9	18,5
15	9,6	13,2	7,1	1,2	ri	0	0		5,1	10,8	15,4
16	9,6	12,1	9,5	9,1	ri	0	0		5,4	10,8	13,4
17	7,3	10,9	6,2	0,4	ri	0	0		5,7	11,8	17,5
18	7,3	9,9	5,6	0,1	ri	0	0		5,2	9,8	12,9
19	9,0	11,1	6,2	13,9	ri	0	0		6,4	13,4	18,5
20	8,3	11,0	7,2	20,4	ri	0	0		8,4	17,5	22,1
21	6,1	12,0	4,5	17,7	ri	0	0		11,0	22,1	27,8
22	4,0	6,3	1,9	14,6	ri	0	0		6,6	17,0	22,7
23	4,9	7,2	2,9	4,6	sl	0	0		6,3	11,3	16,0
24	6,0	10,0	4,6	16,1	ri	0	0		3,7	6,7	8,2
25	5,4	7,8	4,3	0,5	ri	0	0		9,6	12,4	16,0
26	5,3	6,7	4,4	0,2	ri	0	0		13,2	15,4	21,1
27	3,2	6,3	2,9	1,4	ri	0	0		14,8	18,5	24,2
28	3,2	5,5	1,7	0,0		0	0		13,4	21,6	27,3
29	4,6	6,7	2,8	3,5	sl	0	0		11,5	21,6	27,3
30	5,5	7,6	2,7	2,5	ri	0	0		7,3	12,4	17,0



Meðalhiti (°C)	8,2
Frávik frá meðaltali 1991 – 2020 (°C)	-0,2
Meðalhámarkshiti (°C)	10,6
Meðallágmarkshiti (°C)	6,7
Úrkomumagn (mm)	179,3
Hlutfall úrkomu af meðaltali 1991–2020 (%)	148,5
Meðalvindhraði (m/s)	7,7