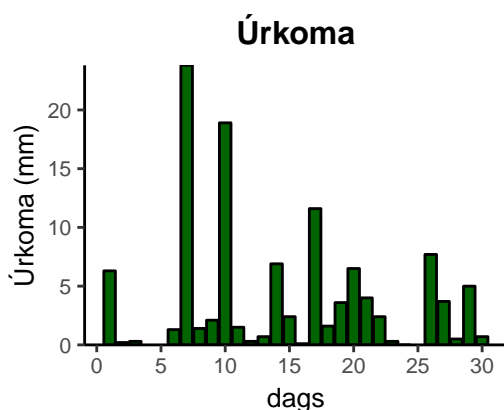
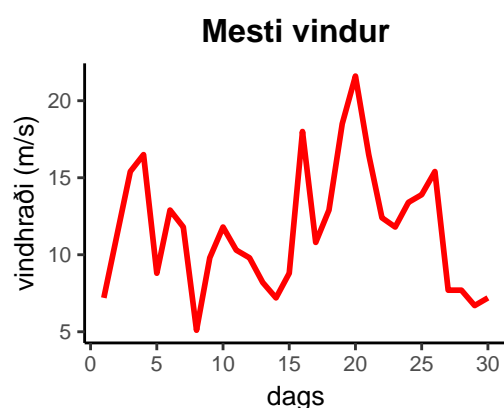
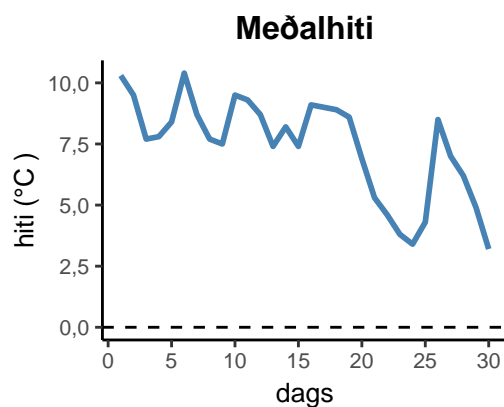


dagur	meðalhiti (°C)	hámark (°C)	lágmark (°C)	úrkoma (mm)	úrkomutegund	snjódýpt	snjöhula (0-4)	sólskin (klst)	meðalvindur (m/s)	mesti vindur (m/s)	hviða (m/s)
1	10,3	12,3	9,7	6,3	ri	0	0		3,7	7,2	9,3
2	9,5	11,4	8,0	0,2	ri	0	0		6,4	11,3	14,9
3	7,7	10,0	7,2	0,3	ri	0	0		12,5	15,4	19,6
4	7,8	11,0	5,8	0,0		0	0		9,0	16,5	21,1
5	8,4	12,1	3,3	0,0		0	0		3,7	8,8	12,4
6	10,4	12,1	9,0	1,3	ri	0	0		8,7	12,9	17,0
7	8,7	11,2	8,3	23,8	ri	0	0		6,8	11,8	16,0
8	7,7	9,3	6,8	1,4	ri	0	0		3,0	5,1	6,2
9	7,5	10,3	4,0	2,1	ri	0	0		5,3	9,8	12,4
10	9,5	11,5	7,3	18,9	ri	0	0		6,2	11,8	16,5
11	9,3	12,0	8,0	1,5	ri	0	0		6,2	10,3	12,9
12	8,7	11,0	7,6	0,3	ri	0	0		6,3	9,8	13,4
13	7,4	10,1	6,5	0,7	ri	0	0		6,7	8,2	11,3
14	8,2	11,4	6,2	6,9	ri	0	0		4,1	7,2	8,8
15	7,4	10,8	6,2	2,4	ri	0	0		5,1	8,8	11,3
16	9,1	10,1	5,4	0,1	ri	0	0		10,4	18,0	23,7
17	9,0	10,9	8,4	11,6	ri	0	0		7,8	10,8	14,9
18	8,9	10,1	7,8	1,6	ri	0	0		8,9	12,9	17,5
19	8,6	10,0	7,1	3,6	ri	0	0		13,4	18,5	25,7
20	6,9	10,7	6,0	6,5	ri	0	0		10,0	21,6	26,8
21	5,3	7,4	2,9	4,0	ri	0	0		10,0	16,5	21,1
22	4,6	7,7	3,3	2,4	sl	0	0		5,2	12,4	16,5
23	3,8	6,0	3,0	0,3	ri	0	0		8,8	11,8	16,0
24	3,4	5,6	3,0	0,0		0	0		10,0	13,4	17,0
25	4,3	7,5	-1,7	0,0		0	0		6,7	13,9	20,1
26	8,5	10,0	7,0	7,7	ri	0	0		8,7	15,4	21,1
27	7,0	10,0	5,7	3,7	ri	0	0		4,6	7,7	9,8
28	6,2	8,7	5,9	0,5	ri	0	0		4,6	7,7	9,3
29	4,9	8,3	3,7	5,0	ri	0	0		3,4	6,7	10,3
30	3,2	6,6	1,9	0,7	ri	0	0		3,5	7,2	9,3



Meðalhiti (°C)	7,4
Frávik frá meðaltali 1961 – 1990 (°C)	0,1
Meðalhámarkshiti (°C)	9,9
Meðallágmarkshiti (°C)	5,8
Úrkomumagn (mm)	113,8
Hlutfall úrkomu af meðaltali 1961–1990 (%)	128,2
Meðalvindhraði (m/s)	7,0