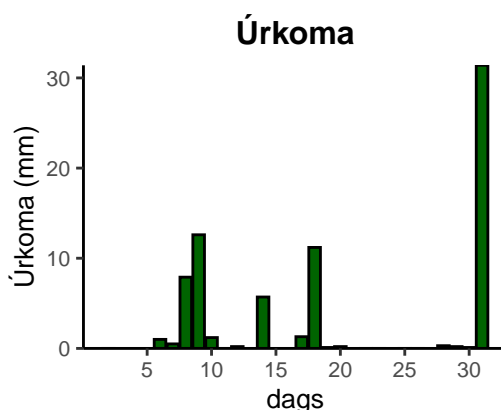
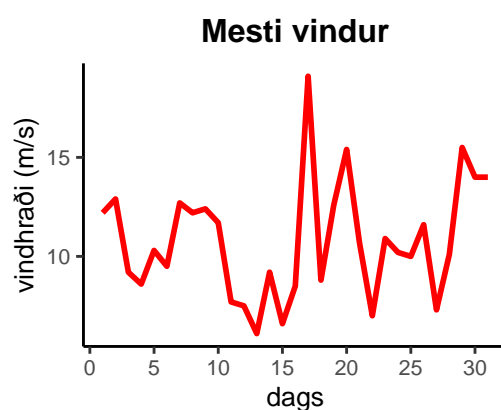
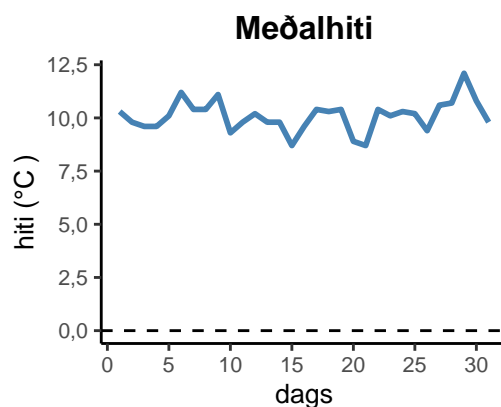


dagur	meðalhiti (°C)	hámark (°C)	lágmark (°C)	úrcoma (mm)	úrkomutegund	snjódypt (cm)	snjóhula (0-4)	sólskin (klst)	meðalvindur (m/s)	mesti vindur (m/s)	hviða (m/s)
1	10,3	13,1	7,8	0,0		0	0		8,0	12,2	15,5
2	9,8	12,4	7,7	0,0		0	0		10,0	12,9	16,1
3	9,6	12,0	6,7	0,0		0	0		7,6	9,2	14,5
4	9,6	13,0	6,7	0,0		0	0		6,2	8,6	11,3
5	10,1	13,3	5,3	0,0		0	0		6,1	10,3	14,5
6	11,2	13,4	10,1	1,0	ri	0	0		4,6	9,5	13,2
7	10,4	11,9	8,9	0,5	ri	0	0		7,8	12,7	18,8
8	10,4	11,9	8,3	7,9	ri	0	0		8,6	12,2	15,7
9	11,1	12,2	10,0	12,6	ri	0	0		8,6	12,4	15,5
10	9,3	11,4	7,8	1,2	ri	0	0		6,6	11,7	14,5
11	9,8	11,9	8,1	0,0		0	0		5,6	7,7	10,5
12	10,2	12,5	8,6	0,2	ri	0	0		4,8	7,5	9,7
13	9,8	12,6	7,7	0,0		0	0		2,9	6,1	8,8
14	9,8	12,9	7,6	5,7	ri	0	0		4,5	9,2	12,6
15	8,7	12,6	5,5	0,0		0	0		4,6	6,6	10,5
16	9,6	13,6	4,3	0,0		0	0		4,0	8,5	11,6
17	10,4	11,6	9,3	1,3	ri	0	0		9,4	19,1	26,5
18	10,3	14,0	6,6	11,2	ri	0	0		5,2	8,8	11,8
19	10,4	13,8	7,9	0,1	ri	0	0		7,2	12,6	15,5
20	8,9	11,7	7,7	0,2	ri	0	0		11,5	15,4	18,9
21	8,7	11,9	5,0	0,0		0	0		6,5	10,7	13,7
22	10,4	12,7	7,4	0,0		0	0		3,5	7,0	8,9
23	10,1	14,3	7,3	0,0		0	0		7,3	10,9	13,3
24	10,3	13,6	6,9	0,0		0	0		5,3	10,2	12,9
25	10,2	13,4	8,1	0,0		0	0		6,1	10,0	12,6
26	9,4	13,0	6,0	0,0		0	0		7,4	11,6	14,6
27	10,6	15,6	6,6	0,0		0	0		4,4	7,3	11,0
28	10,7	12,7	9,7	0,3	ri	0	0		7,5	10,1	13,9
29	12,1	14,2	9,9	0,2	ri	0	0		12,4	15,5	20,8
30	10,8	14,7	9,3	0,1	ri	0	0		8,1	14,0	20,7
31	9,8	12,3	8,5	31,4	ri	0	0		7,3	14,0	18,5



Meðalhiti (°C)	10,1
Frávik frá meðaltali 1991 – 2020 (°C)	-0,7
Meðalhámarkshiti (°C)	12,9
Meðallágmarkshiti (°C)	7,7
Úrkomumagn (mm)	73,9
Hlutfall úrkomu af meðaltali 1991–2020 (%)	84,3
Meðalvindhraði (m/s)	6,8