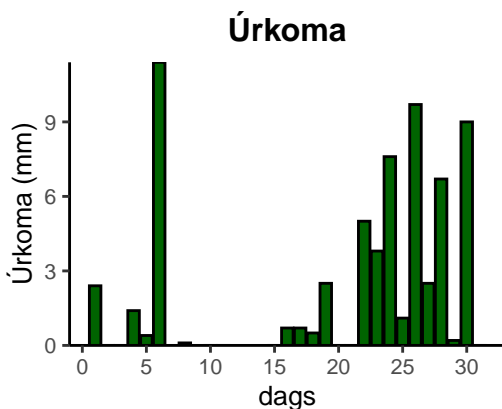
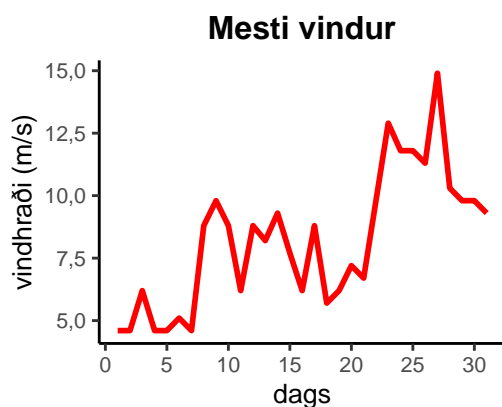
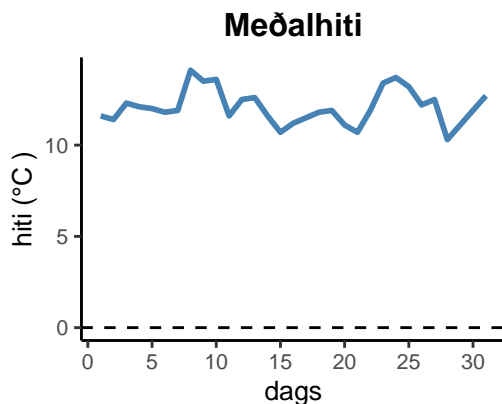


dagur	meðalhiti (°C)	hámark (°C)	lágmark (°C)	úrcoma (mm)	úrkomutegund	snjódypt	snjóhula (0-4)	sólskin (klst)	meðalvindur (m/s)	mesti vindur (m/s)	hviða (m/s)
1	11,6	13,3	10,8	2,4	ri	0	0		2,1	4,6	5,7
2	11,4	13,3	10,3	0,0		0	0		3,4	4,6	6,2
3	12,3	14,2	10,4	0,0		0	0		4,2	6,2	8,2
4	12,1	15,1	10,6	1,4	ri	0	0		2,2	4,6	6,7
5	12,0	14,9	10,2	0,4	ri	0	0		2,6	4,6	5,7
6	11,8	14,0	9,1	11,4	ri	0	0		2,3	5,1	6,7
7	11,9	15,7	8,5	0,0		0	0		1,9	4,6	7,2
8	14,1	18,0	9,1	0,1	ri	0	0		5,1	8,8	11,3
9	13,5	16,5	12,4	0,0		0	0		7,0	9,8	12,4
10	13,6	17,1	11,4	0,0		0	0		5,0	8,8	11,3
11	11,6	16,6	9,5	0,0		0	0		2,7	6,2	7,7
12	12,5	15,2	10,7	0,0		0	0		4,6	8,8	11,3
13	12,6	16,4	10,2	0,0		0	0		4,8	8,2	10,8
14	11,6	15,4	10,1	0,0		0	0		6,5	9,3	12,4
15	10,7	12,7	10,0	0,0		0	0		5,8	7,7	10,3
16	11,2	12,7	10,2	0,7	ri	0	0		4,3	6,2	7,2
17	11,5	12,7	10,9	0,7	ri	0	0		6,4	8,8	11,3
18	11,8	13,3	10,7	0,5	ri	0	0		3,6	5,7	7,7
19	11,9	13,2	11,2	2,5	ri	0	0		4,2	6,2	7,7
20	11,1	13,0	10,2	0,0		0	0		4,8	7,2	9,8
21	10,7	13,0	9,5	0,0		0	0		3,1	6,7	9,8
22	11,9	14,0	9,3	5,0	ri	0	0		6,3	9,8	14,4
23	13,4	14,5	12,5	3,8	ri	0	0		9,6	12,9	17,5
24	13,7	14,8	13,2	7,6	ri	0	0		9,3	11,8	14,9
25	13,2	14,7	12,8	1,1	ri	0	0		9,7	11,8	16,5
26	12,2	13,6	10,7	9,7	ri	0	0		7,1	11,3	16,0
27	12,5	14,1	11,9	2,5	ri	0	0		11,4	14,9	21,6
28	10,3	13,0	8,8	6,7	ri	0	0		7,8	10,3	15,4
29	11,1	13,3	10,2	0,2	ri	0	0		7,8	9,8	12,9
30	11,9	13,1	10,8	9,0	ri	0	0		7,8	9,8	12,9
31	12,7	15,2	11,1	0,0		0	0		6,6	9,3	11,8



Meðalhiti (°C)	12,1
Frávik frá meðaltali 1991 – 2020 (°C)	1,3
Meðalhámarkshiti (°C)	14,4
Meðallágmarkshiti (°C)	10,6
Úrkomumagn (mm)	65,7
Hlutfall úrkomu af meðaltali 1991–2020 (%)	74,9
Meðalvindhraði (m/s)	5,5