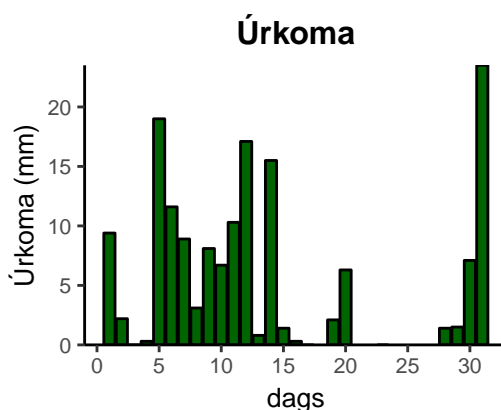
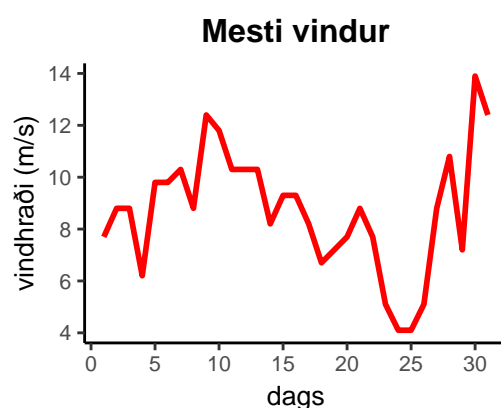
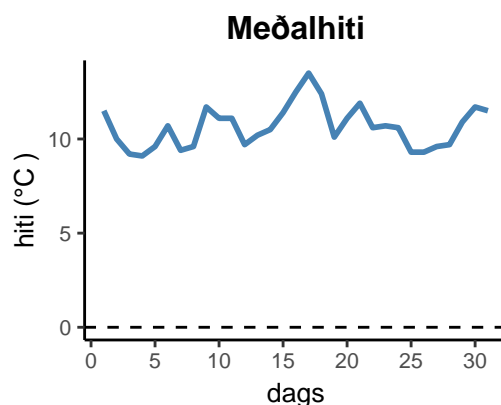


dagur	meðalhiti (°C)	hámark (°C)	lágmark (°C)	úrkoma (mm)	úrkomutegund	snjódypt	snjóhula (0-4)	sólskin (klst)	meðalvindur (m/s)	mesti vindur (m/s)	hviða (m/s)
1	11,5	14,2	10,0	9,4	ri	0	0		5,3	7,7	9,8
2	10,0	12,5	9,2	2,2	ri	0	0		6,0	8,8	10,8
3	9,2	12,2	8,1	0,0		0	0		3,5	8,8	9,8
4	9,1	11,3	7,4	0,3	ri	0	0		3,0	6,2	8,8
5	9,6	11,3	9,0	19,0	ri	0	0		6,6	9,8	12,4
6	10,7	12,9	8,8	11,6	ri	0	0		6,6	9,8	12,9
7	9,4	12,4	9,5	8,9	ri	0	0		6,7	10,3	12,4
8	9,6	11,4	7,4	3,1	ri	0	0		6,1	8,8	13,4
9	11,7	12,7	10,2	8,1	ri	0	0		9,0	12,4	19,0
10	11,1	12,4	10,5	6,7	ri	0	0		7,8	11,8	16,5
11	11,1	12,5	11,0	10,3	ri	0	0		7,2	10,3	13,9
12	9,7	12,3	5,6	17,1	ri	0	0		6,1	10,3	14,4
13	10,2	11,0	10,3	0,8	ri	0	0		8,4	10,3	14,4
14	10,5	13,2	8,0	15,5	ri	0	0		6,0	8,2	10,3
15	11,4	13,1	10,4	1,4	ri	0	0		7,3	9,3	12,4
16	12,5	15,9	10,5	0,3	ri	0	0		6,9	9,3	12,9
17	13,5	16,2	12,0	0,0		0	0		4,1	8,2	10,8
18	12,4	18,1	10,8	0,0		0	0		3,5	6,7	8,2
19	10,1	15,7	10,0	2,1	ri	0	0		2,9	7,2	9,8
20	11,1	14,0	8,5	6,3	ri	0	0		4,4	7,7	9,8
21	11,9	16,1	8,3	0,0		0	0		6,1	8,8	11,8
22	10,6	16,0	7,3	0,0		0	0		4,5	7,7	10,3
23	10,7	14,5	6,9	0,0		0	0		2,6	5,1	7,2
24	10,6	14,8	8,4	0,0		0	0		2,4	4,1	6,7
25	9,3	13,5	6,7	0,0		0	0		3,0	4,1	5,7
26	9,3	11,6	7,4	0,0		0	0		2,7	5,1	7,2
27	9,6	11,9	8,4	0,0		0	0		4,3	8,8	11,8
28	9,7	11,8	8,5	1,4	ri	0	0		6,4	10,8	12,4
29	10,9	12,5	9,2	1,5	ri	0	0		4,6	7,2	9,8
30	11,7	12,3	11,2	7,1	ri	0	0		10,2	13,9	19,0
31	11,5	13,0	10,5	23,5	ri	0	0		5,5	12,4	17,5



Meðalhiti (°C)	10,7
Frávik frá meðaltali 1961 – 1990 (°C)	0,6
Meðalhámarkshiti (°C)	13,3
Meðallágmarkshiti (°C)	9,0
Úrkomumagn (mm)	156,6
Hlutfall úrkomu af meðaltali 1961–1990 (%)	168,8
Meðalvindhraði (m/s)	5,5