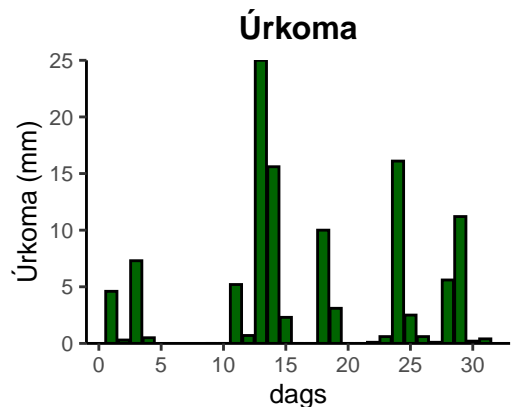
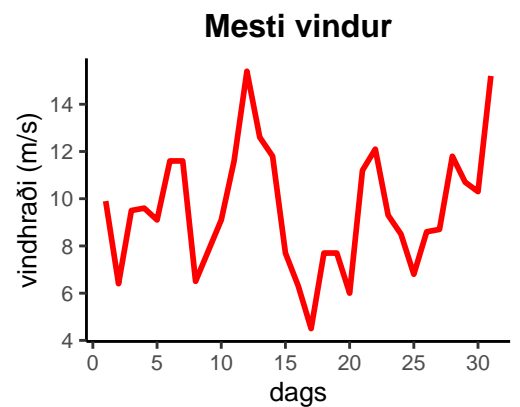
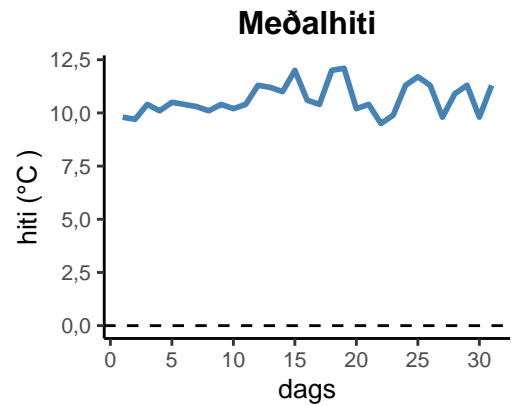


dagur	meðalhiti (°C)	hámark (°C)	lágmark (°C)	úrkoma (mm)	úrkomutegund	snjódypt (cm)	snjóhula (0-4)	sólskin (klst)	meðalvindur (m/s)	mesti vindur (m/s)	hviða (m/s)
1	9,8	12,6	7,8	4,6	ri	0	0		7,2	9,9	13,6
2	9,7	11,6	8,2	0,3	ri	0	0		4,9	6,4	8,8
3	10,4	13,2	8,6	7,3	ri	0	0		5,6	9,5	12,3
4	10,1	13,2	8,3	0,5	ri	0	0		6,9	9,6	13,8
5	10,5	15,5	7,2	0,0		0	0		6,6	9,1	11,3
6	10,4	14,3	7,6	0,0		0	0		9,2	11,6	14,5
7	10,3	13,8	7,5	0,0		0	0		7,2	11,6	14,2
8	10,1	11,9	7,7	0,0		0	0		4,5	6,5	8,5
9	10,4	12,3	8,0	0,0		0	0		5,4	7,8	9,6
10	10,2	11,6	7,7	0,0		0	0		7,0	9,1	12,0
11	10,4	11,4	9,8	5,2	ri	0	0		9,8	11,6	16,0
12	11,3	12,9	10,5	0,7	sl	0	0		12,2	15,4	21,2
13	11,2	11,6	10,7	25,0	ri	0	0		11,0	12,6	17,6
14	11,0	11,3	10,7	15,6	ri	0	0		9,1	11,8	16,7
15	12,0	14,6	10,2	2,3	ri	0	0		4,6	7,7	10,4
16	10,6	14,5	8,8	0,0		0	0		3,3	6,3	9,1
17	10,4	11,5	9,2	0,0		0	0		2,5	4,5	7,5
18	12,0	15,7	10,1	10,0	ri	0	0		3,6	7,7	11,8
19	12,1	15,7	9,6	3,1	ri	0	0		4,5	7,7	11,1
20	10,2	14,8	7,0	0,0		0	0		4,2	6,0	7,9
21	10,4	13,9	8,6	0,0		0	0		8,8	11,2	14,3
22	9,5	12,5	7,0	0,1	ri	0	0		7,4	12,1	15,4
23	9,9	10,8	8,7	0,6	ri	0	0		7,5	9,3	12,3
24	11,3	12,9	10,2	16,1	ri	0	0		5,7	8,5	12,0
25	11,7	13,8	10,1	2,5	ri	0	0		3,6	6,8	8,6
26	11,3	15,6	9,0	0,6	ri	0	0		6,5	8,6	11,5
27	9,8	13,3	8,3	0,1	ri	0	0		6,9	8,7	12,0
28	10,9	12,2	8,2	5,6	ri	0	0		7,8	11,8	17,0
29	11,3	13,9	9,9	11,2	ri	0	0		5,7	10,7	14,9
30	9,8	13,3	7,4	0,2	ri	0	0		5,8	10,3	14,3
31	11,3	13,4	9,8	0,4	ri	0	0		10,8	15,2	22,2



Meðalhiti (°C)	10,7
Frávik frá meðaltali 1991 – 2020 (°C)	-0,5
Meðalhámarkshiti (°C)	13,2
Meðallágmarkshiti (°C)	8,8
Úrkomumagn (mm)	112,0
Hlutfall úrkomu af meðaltali 1991–2020 (%)	171,0
Meðalvindhraði (m/s)	6,6