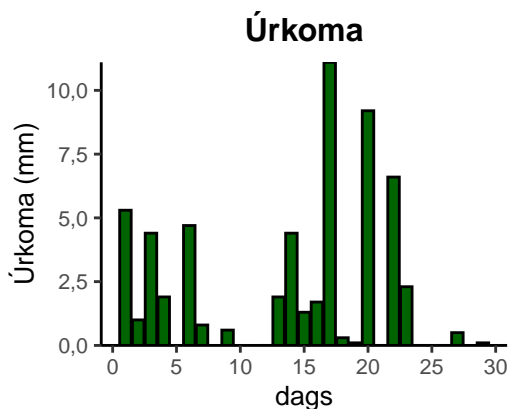
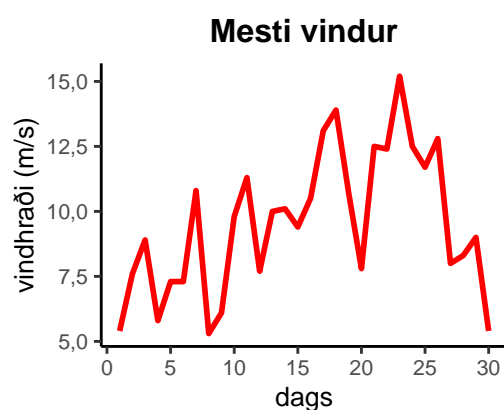
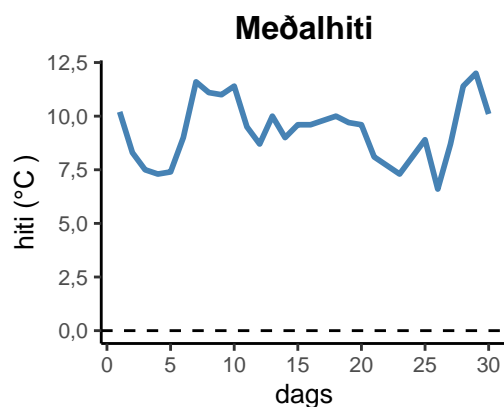


dagur	meðalhiti (°C)	hámark (°C)	lágmark (°C)	úrkoma (mm)	úrkomutegund	snjódýpt (cm)	snjöhula (0-4)	sólskin (klst)	meðalvindur (m/s)	mesti vindur (m/s)	hviða (m/s)
1	10,2	12,8	7,9	5,3	ri	0	0		2,4	5,4	6,8
2	8,3	11,5	7,3	1,0	ri	0	0		5,6	7,6	9,6
3	7,5	9,1	6,8	4,4	ri	0	0		5,3	8,9	10,8
4	7,3	10,3	4,9	1,9	ri	0	0		3,5	5,8	8,5
5	7,4	9,8	3,2	0,0		0	0		3,8	7,3	9,3
6	9,0	11,7	5,7	4,7	ri	0	0		4,5	7,3	9,1
7	11,6	14,0	9,7	0,8	ri	0	0		7,6	10,8	14,9
8	11,1	14,3	9,3	0,0		0	0		3,1	5,3	7,0
9	11,0	14,4	7,9	0,6	ri	0	0		3,8	6,1	11,6
10	11,4	15,7	7,3	0,0		0	0		6,0	9,8	12,1
11	9,5	14,5	7,2	0,0		0	0		8,4	11,3	14,0
12	8,7	10,6	8,2	0,0		0	0		4,4	7,7	9,8
13	10,0	10,9	7,1	1,9	ri	0	0		6,9	10,0	14,1
14	9,0	11,6	7,3	4,4	ri	0	0		7,0	10,1	13,3
15	9,6	12,3	6,7	1,3	ri	0	0		6,5	9,4	12,6
16	9,6	11,9	6,9	1,7	ri	0	0		6,3	10,5	14,8
17	9,8	12,6	8,2	11,1	ri	0	0		9,2	13,1	17,1
18	10,0	12,6	8,0	0,3	ri	0	0		9,0	13,9	17,4
19	9,7	12,5	8,3	0,1	ri	0	0		7,2	10,7	14,2
20	9,6	11,8	8,6	9,2	ri	0	0		5,1	7,8	9,9
21	8,1	11,7	4,0	0,0		0	0		8,9	12,5	16,7
22	7,7	9,2	7,0	6,6	ri	0	0		7,7	12,4	16,7
23	7,3	9,5	5,5	2,3	ri	0	0		11,3	15,2	20,2
24	8,1	11,5	5,0	0,0		0	0		9,4	12,5	15,7
25	8,9	12,1	5,9	0,0		0	0		7,7	11,7	14,6
26	6,6	11,2	5,3	0,0		0	0		9,4	12,8	16,7
27	8,7	13,1	4,6	0,5	ri	0	0		3,8	8,0	10,4
28	11,4	14,8	8,5	0,0		0	0		3,6	8,3	10,3
29	12,0	15,5	9,2	0,1	ri	0	0		5,5	9,0	11,1
30	10,1	14,1	6,8	0,0		0	0		3,8	5,4	6,9



Meðalhiti (°C)	9,3
Frávik frá meðaltali 1991 – 2020 (°C)	-0,2
Meðalhámarkshiti (°C)	12,3
Meðallágmarkshiti (°C)	6,9
Úrkomumagn (mm)	58,2
Hlutfall úrkomu af meðaltali 1991–2020 (%)	109,8
Meðalvindhraði (m/s)	6,2