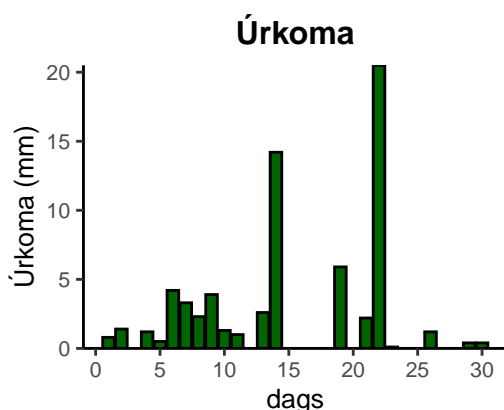
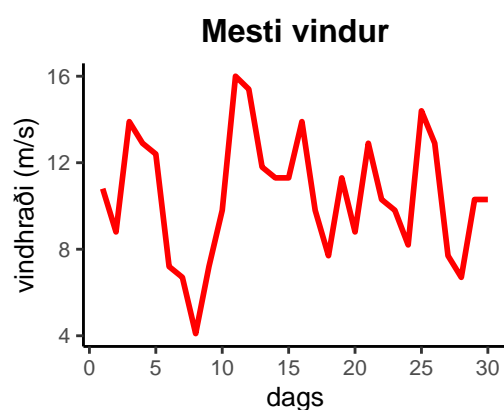
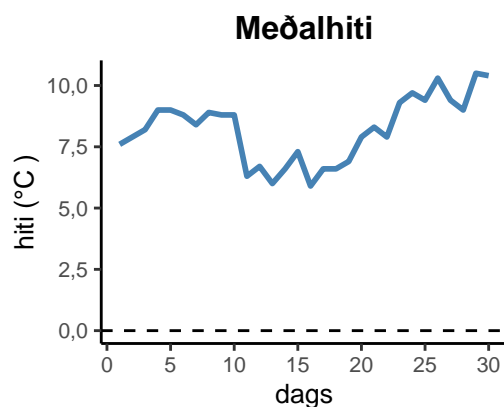


dagur	meðalhiti (°C)	hámark (°C)	lágmark (°C)	úrkoma (mm)	úrkomutegund	snjódýpt	snjöhula (0-4)	sólskin (klst)	meðalvindur (m/s)	mesti vindur (m/s)	hviða (m/s)
1	7,6	10,5	5,9	0,8	ri	0	0		7,9	10,8	14,4
2	7,9	10,4	4,9	1,4	ri	0	0		5,5	8,8	10,3
3	8,2	10,5	4,8	0,0		0	0		7,3	13,9	20,1
4	9,0	10,5	8,1	1,2	ri	0	0		6,7	12,9	17,5
5	9,0	10,3	7,9	0,5	ri	0	0		7,3	12,4	16,0
6	8,8	10,7	7,4	4,2	ri	0	0		4,8	7,2	9,3
7	8,4	10,5	7,7	3,3	ri	0	0		3,5	6,7	8,2
8	8,9	10,9	6,7	2,3	ri	0	0		2,2	4,1	5,1
9	8,8	11,3	7,9	3,9	ri	0	0		5,0	7,2	9,3
10	8,8	12,0	6,9	1,3	ri	0	0		5,4	9,8	12,4
11	6,3	10,6	5,8	1,0	ri	0	0		11,4	16,0	20,1
12	6,7	10,9	3,9	0,0		0	0		8,0	15,4	18,5
13	6,0	10,4	5,1	2,6	ri	0	0		8,0	11,8	14,9
14	6,6	9,4	4,4	14,2	ri	0	0		7,8	11,3	13,9
15	7,3	11,1	3,3	0,0		0	0		8,3	11,3	14,4
16	5,9	9,5	3,6	0,0		0	0		11,7	13,9	17,0
17	6,6	9,4	4,2	0,0		0	0		7,0	9,8	12,4
18	6,6	8,9	5,5	0,0		0	0		4,5	7,7	9,8
19	6,9	9,8	5,2	5,9	ri	0	0		5,6	11,3	13,9
20	7,9	11,0	4,7	0,0		0	0		7,0	8,8	11,8
21	8,3	10,8	5,3	2,2	ri	0	0		8,0	12,9	17,0
22	7,9	9,0	6,8	20,5	ri	0	0		6,6	10,3	13,4
23	9,3	12,7	6,5	0,1	ri	0	0		6,8	9,8	12,9
24	9,7	12,6	5,5	0,0		0	0		5,0	8,2	10,3
25	9,4	11,0	8,6	0,0		0	0		10,4	14,4	19,0
26	10,3	14,4	7,6	1,2	ri	0	0		9,3	12,9	16,0
27	9,4	12,2	8,0	0,0		0	0		4,8	7,7	8,8
28	9,0	12,8	7,4	0,0		0	0		3,6	6,7	8,8
29	10,5	12,9	8,6	0,4	ri	0	0		8,5	10,3	13,4
30	10,4	11,9	9,8	0,4	ri	0	0		7,8	10,3	12,4



Meðalhiti (°C)	8,2
Frávik frá meðaltali 1991 – 2020 (°C)	-1,3
Meðalhámarkshiti (°C)	11,0
Meðallágmarkshiti (°C)	6,3
Úrkomumagn (mm)	67,4
Hlutfall úrkomu af meðaltali 1991–2020 (%)	127,2
Meðalvindhraði (m/s)	6,9