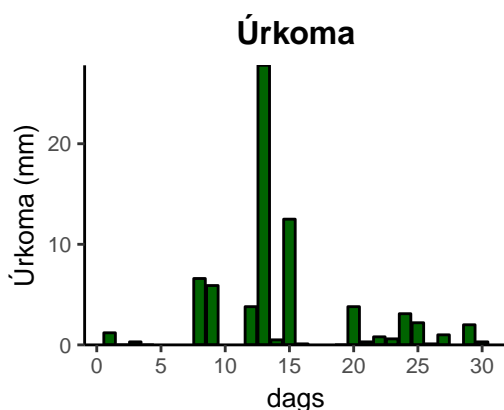
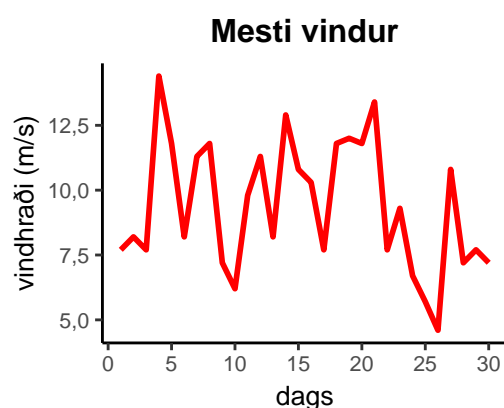
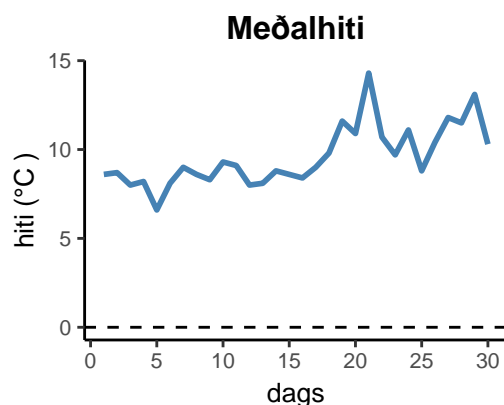


dagur	meðalhiti (°C)	hámark (°C)	lágmark (°C)	úrkoma (mm)	úrkomategund	snjódýpt	snjöhula (0-4)	sólskin (klst)	meðalvindur (m/s)	mesti vindur (m/s)	hviða (m/s)
1	8,6	11,0	5,1	1,2	ri	0	0		5,3	7,7	9,8
2	8,7	10,8	7,6	0,0		0	0		4,6	8,2	9,8
3	8,0	10,9	6,6	0,3	ri	0	0		4,8	7,7	9,3
4	8,2	11,1	7,1	0,0		0	0		9,7	14,4	18,0
5	6,6	10,7	3,2	0,0		0	0		9,4	11,8	14,4
6	8,1	12,1	4,3	0,0		0	0		6,0	8,2	11,8
7	9,0	12,5	6,3	0,0		0	0		6,4	11,3	16,0
8	8,6	10,2	8,3	6,6	ri	0	0		7,3	11,8	16,0
9	8,3	11,3	3,9	5,9	ri	0	0		4,0	7,2	9,3
10	9,3	13,6	5,5	0,0		0	0		3,9	6,2	7,7
11	9,1	13,3	7,7	0,0		0	0		6,1	9,8	13,4
12	8,0	10,8	7,2	3,8	ri	0	0		6,4	11,3	15,4
13	8,1	10,4	4,8	27,8	ri	0	0		4,6	8,2	10,3
14	8,8	11,0	6,9	0,5	ri	0	0		8,4	12,9	18,0
15	8,6	10,9	7,4	12,5	ri	0	0		6,9	10,8	13,9
16	8,4	11,3	5,6	0,1	ri	0	0		5,7	10,3	12,4
17	9,0	11,6	6,9	0,0		0	0		5,5	7,7	10,8
18	9,8	11,7	7,1	0,0		0	0		9,0	11,8	20,6
19	11,6	15,0	8,7	0,0		0	0		4,6	12,0	16,0
20	10,9	14,3	8,8	3,8	ri	0	0		6,4	11,8	16,5
21	14,3	19,9	10,3	0,3	ri	0	0		9,5	13,4	18,0
22	10,7	18,8	9,7	0,8	ri	0	0		5,2	7,7	10,3
23	9,7	12,3	6,8	0,6	ri	0	0		6,0	9,3	12,4
24	11,1	14,9	9,0	3,1	ri	0	0		4,4	6,7	8,2
25	8,8	13,4	7,2	2,2	ri	0	0		2,7	5,7	7,2
26	10,4	12,2	8,1	0,1	ri	0	0		2,8	4,6	6,7
27	11,8	15,4	8,8	1,0	ri	0	0		6,5	10,8	13,4
28	11,5	16,0	9,1	0,0		0	0		5,0	7,2	8,8
29	13,1	17,0	7,9	2,0	ri	0	0		3,9	7,7	10,3
30	10,3	14,2	9,7	0,3	ri	0	0		3,3	7,2	8,8



Meðalhiti (°C)	9,6
Frávik frá meðaltali 1961 – 1990 (°C)	0,9
Meðalhámarkshiti (°C)	12,9
Meðallágmarkshiti (°C)	7,2
Úrkomumagn (mm)	72,9
Hlutfall úrkomu af meðaltali 1961–1990 (%)	107,4
Meðalvindhraði (m/s)	5,8