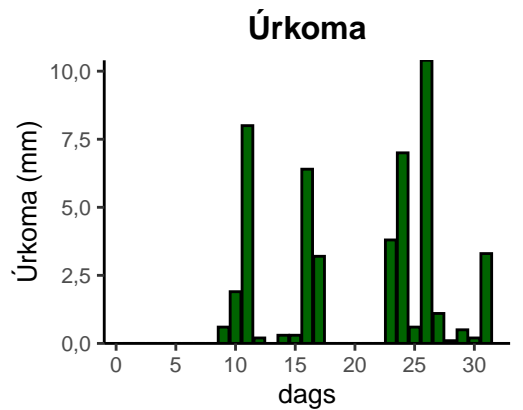
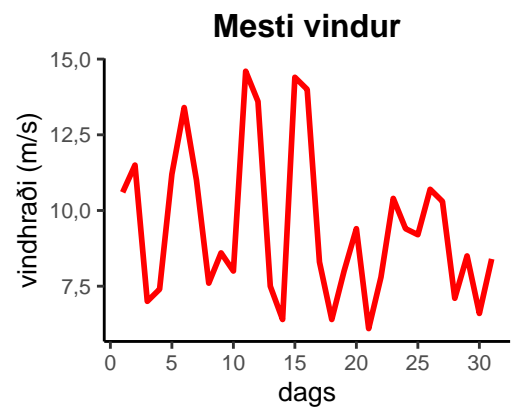
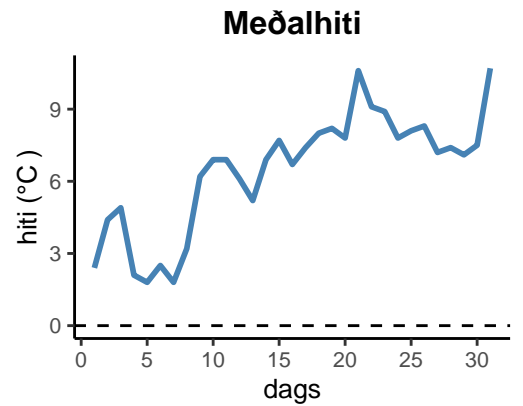


dagur	meðalhiti (°C)	hámark (°C)	lágmark (°C)	úrcoma (mm)	úrkomutegund	snjódypt (cm)	snjóhula (0-4)	sólskin (klst)	meðalvindur (m/s)	mesti vindur (m/s)	hviða (m/s)
1	2,4	6,5	0,6	0,0		0	0		6,7	10,6	13,7
2	4,4	9,0	-1,5	0,0		0	0		6,6	11,5	14,7
3	4,9	8,1	3,1	0,0		0	0		4,1	7,0	10,4
4	2,1	6,5	-1,5	0,0		0	0		4,9	7,4	10,4
5	1,8	5,4	-0,3	0,0		0	0		7,3	11,2	14,9
6	2,5	5,9	0,4	0,0		0	0		10,0	13,4	17,8
7	1,8	5,1	-1,3	0,0		0	0		8,6	11,0	14,4
8	3,2	6,9	-2,6	0,0		0	0		4,4	7,6	9,9
9	6,2	7,9	3,3	0,6	ri	0	0		4,4	8,6	10,6
10	6,9	7,9	6,0	1,9	ri	0	0		4,7	8,0	10,6
11	6,9	9,6	4,6	8,0	ri	0	0		10,6	14,6	18,2
12	6,1	10,0	2,6	0,2	ri	0	0		9,6	13,6	16,7
13	5,2	8,3	2,5	0,0		0	0		3,0	7,5	9,7
14	6,9	8,8	4,4	0,3	ri	0	0		4,7	6,4	9,3
15	7,7	9,4	6,3	0,3	ri	0	0		9,7	14,4	18,2
16	6,7	8,0	5,9	6,4	ri	0	0		9,7	14,0	20,3
17	7,4	10,6	5,3	3,2	ri	0	0		5,9	8,3	11,6
18	8,0	11,6	2,1	0,0		0	0		4,0	6,4	8,6
19	8,2	11,9	5,4	0,0		0	0		4,4	8,0	10,4
20	7,8	11,6	4,3	0,0		0	0		6,0	9,4	11,7
21	10,6	14,8	5,0	0,0		0	0		4,0	6,1	10,1
22	9,1	13,4	8,4	0,0		0	0		4,1	7,8	10,0
23	8,9	11,1	7,8	3,8	ri	0	0		7,1	10,4	13,8
24	7,8	11,1	5,8	7,0	ri	0	0		6,6	9,4	13,7
25	8,1	10,5	5,6	0,6	ri	0	0		5,2	9,2	11,5
26	8,3	11,0	6,7	10,4	ri	0	0		7,2	10,7	13,7
27	7,2	9,7	5,6	1,1	ri	0	0		6,6	10,3	14,9
28	7,4	8,8	5,5	0,1	ri	0	0		4,4	7,1	9,4
29	7,1	9,1	6,4	0,5	ri	0	0		4,1	8,5	11,1
30	7,5	9,2	5,2	0,2	ri	0	0		4,1	6,6	9,3
31	10,7	14,8	7,9	3,3	ri	0	0		5,4	8,4	11,8



Meðalhiti (°C)	6,4
Frávik frá meðaltali 1991 – 2020 (°C)	0,0
Meðalhámarkshiti (°C)	9,4
Meðallágmarkshiti (°C)	3,9
Úrkomumagn (mm)	47,9
Hlutfall úrkomu af meðaltali 1991–2020 (%)	71,1
Meðalvindhraði (m/s)	6,1