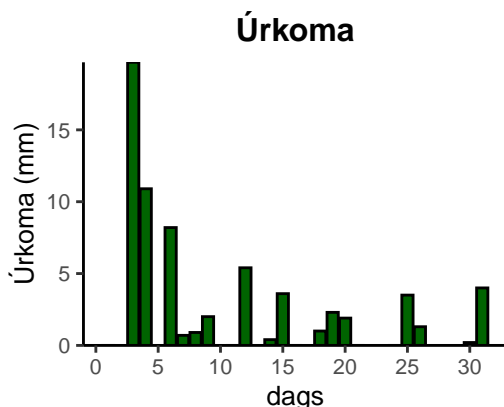
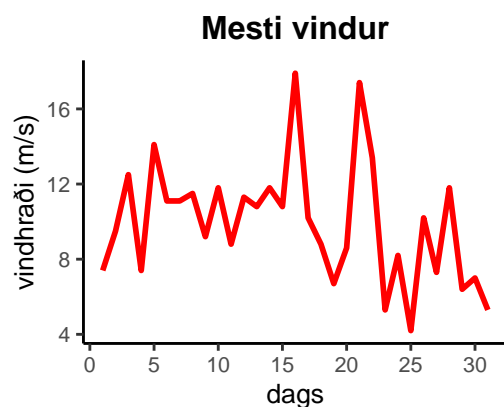
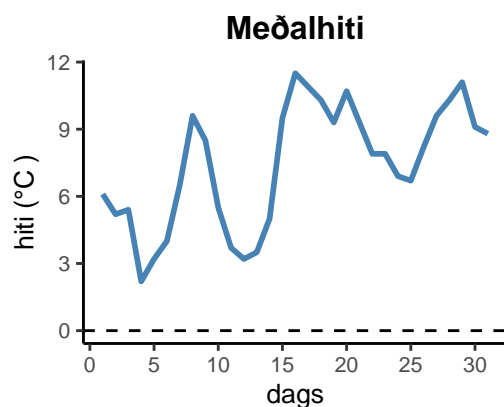


dagur	meðalhiti (°C)	hámark (°C)	lágmark (°C)	úrcoma (mm)	úrkometegund	snjódypt (cm)	snjóhula (0-4)	sólskin (klst)	meðalvindur (m/s)	mesti vindur (m/s)	hviða (m/s)
1	6,1	8,5	6,1	0,0		0	0		4,6	7,4	9,5
2	5,2	7,1	2,4	0,0		0	0		5,9	9,5	13,4
3	5,4	8,7	4,4	19,7	ri	0	0		6,8	12,5	15,2
4	2,2	5,4	0,6	10,9	ri	0	0		3,6	7,4	9,1
5	3,2	6,4	-0,2	0,0		0	0		7,4	14,1	18,9
6	4,0	6,2	0,7	8,2	sl	0	0		7,0	11,1	14,0
7	6,5	9,0	3,4	0,7	ri	0	0		7,7	11,1	15,1
8	9,6	13,7	6,9	0,9	ri	0	0		8,8	11,5	15,4
9	8,5	11,7	6,8	2,0	ri	0	0		5,3	9,2	11,4
10	5,5	10,6	3,8	0,0		0	0		9,7	11,8	14,7
11	3,7	7,0	1,5	0,0		0	0		4,4	8,8	10,9
12	3,2	6,0	0,2	5,4	sl	0	2		7,6	11,3	13,8
13	3,5	6,2	1,1	0,0		0	0		7,4	10,8	13,9
14	5,0	7,9	0,3	0,4	ri	0	0		5,4	11,8	17,2
15	9,5	12,2	6,4	3,6	ri	0	0		8,2	10,8	16,4
16	11,5	14,9	8,9	0,0		0	0		6,1	17,9	22,2
17	10,9	15,0	7,4	0,0		0	0		5,5	10,2	13,0
18	10,3	13,5	8,4	1,0	ri	0	0		4,5	8,8	12,2
19	9,3	12,7	7,3	2,3	ri	0	0		4,2	6,7	9,8
20	10,7	14,0	7,8	1,9	ri	0	0		4,3	8,6	10,6
21	9,3	12,7	6,4	0,0		0	0		7,9	17,4	21,2
22	7,9	11,7	5,7	0,0		0	0		8,9	13,4	15,9
23	7,9	11,5	2,6	0,0		0	0		3,2	5,3	7,6
24	6,9	11,1	5,6	0,0		0	0		3,2	8,2	10,9
25	6,7	8,7	4,5	3,5	ri	0	0		2,1	4,2	5,0
26	8,2	11,8	4,9	1,3	ri	0	0		7,3	10,2	13,5
27	9,6	13,3	4,9	0,0		0	0		5,0	7,3	9,4
28	10,3	13,0	8,1	0,0		0	0		7,9	11,8	15,6
29	11,1	15,1	8,0	0,0		0	0		4,1	6,4	9,0
30	9,1	13,5	6,5	0,2	ri	0	0		3,4	7,0	9,4
31	8,8	11,4	8,2	4,0	ri	0	0		4,0	5,3	7,6



Meðalhiti (°C)	7,4
Frávik frá meðaltali 1991 – 2020 (°C)	0,9
Meðalhámarkshiti (°C)	10,7
Meðallágmarkshiti (°C)	4,8
Úrkomumagn (mm)	66,0
Hlutfall úrkomu af meðaltali 1991–2020 (%)	97,9
Meðalvindhraði (m/s)	5,9