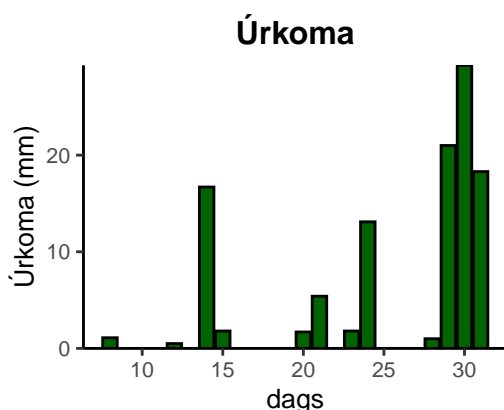
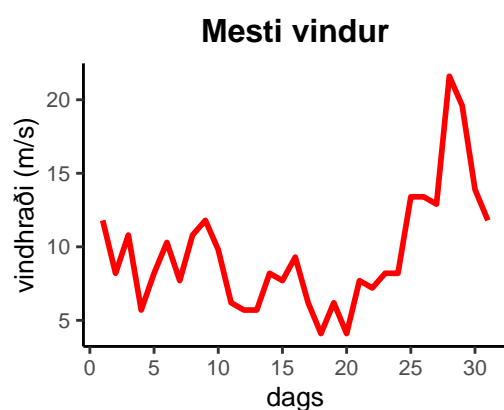
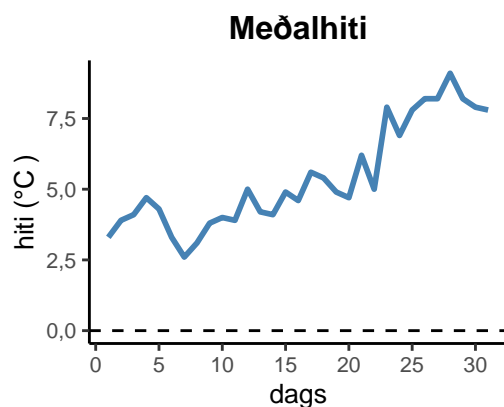


dagur	meðalhiti (°C)	hámark (°C)	lágmark (°C)	úrkoma (mm)	úrkomutegund	snjódypt	snjóhula (0-4)	sólskin (kíst)	meðalvindur (m/s)	mesti vindur (m/s)	hviða (m/s)
1	3,3	7,1	-0,3	0,0		0	0		7,8	11,8	14,9
2	3,9	7,1	0,7	0,0		0	0		6,8	8,2	10,8
3	4,1	7,7	0,0	0,0		0	0		5,7	10,8	12,4
4	4,7	8,1	0,5	0,0		0	0		3,9	5,7	8,8
5	4,3	7,7	-0,4	0,0		0	0		4,2	8,2	10,3
6	3,3	6,5	-0,7	0,0		0	0		6,0	10,3	13,4
7	2,6	6,2	-0,1	0,0		0	0		4,5	7,7	9,8
8	3,1	6,3	1,5	1,1	sl	0	0		6,0	10,8	13,9
9	3,8	8,6	0,0	0,0		0	0		7,3	11,8	14,9
10	4,0	8,6	1,3	0,0		0	0		7,2	9,8	12,9
11	3,9	7,0	0,8	0,0		0	0		3,8	6,2	9,8
12	5,0	7,7	1,6	0,5	ri	0	0		2,5	5,7	7,2
13	4,2	8,0	1,7	0,0		0	0		2,3	5,7	8,8
14	4,1	6,7	1,9	16,7	sl	0	0		4,0	8,2	10,3
15	4,9	8,2	1,3	1,8	ri	0	0		3,6	7,7	10,3
16	4,6	8,1	1,0	0,0		0	0		6,2	9,3	11,8
17	5,6	8,4	2,3	0,0		0	0		3,6	6,2	8,2
18	5,4	8,3	4,0	0,0		0	0		2,9	4,1	7,2
19	4,9	8,2	2,9	0,0		0	0		2,9	6,2	7,2
20	4,7	8,4	1,9	1,7	ri	0	0		0,8	4,1	6,7
21	6,2	9,0	3,6	5,4	ri	0	0		4,2	7,7	10,8
22	5,0	9,2	1,5	0,0		0	0		3,2	7,2	9,8
23	7,9	11,3	3,6	1,8	ri	0	0		4,9	8,2	10,3
24	6,9	10,2	4,2	13,1	ri	0	0		4,3	8,2	10,8
25	7,8	10,4	5,1	0,0		0	0		8,2	13,4	18,0
26	8,2	10,6	6,8	0,0		0	0		10,2	13,4	18,0
27	8,2	10,3	6,5	0,0		0	0		9,2	12,9	17,5
28	9,1	10,1	7,0	1,0	ri	0	0		16,4	21,6	32,4
29	8,2	10,7	6,9	21,0	ri	0	0		11,8	19,6	26,3
30	7,9	9,2	6,8	29,3	ri	0	0		7,7	13,9	19,0
31	7,8	10,4	5,1	18,3	ri	0	0		8,1	11,8	16,5



Meðalhiti (°C)	5,4
Frávik frá meðaltali 1991 – 2020 (°C)	-1,0
Meðalhámarkshiti (°C)	8,5
Meðallágmarkshiti (°C)	2,5
Úrkomumagn (mm)	111,7
Hlutfall úrkomu af meðaltali 1991–2020 (%)	165,7
Meðalvindhraði (m/s)	5,8