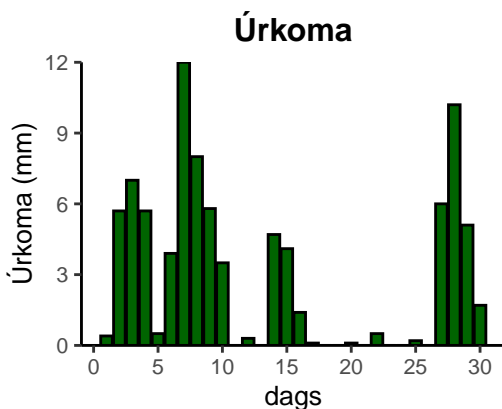
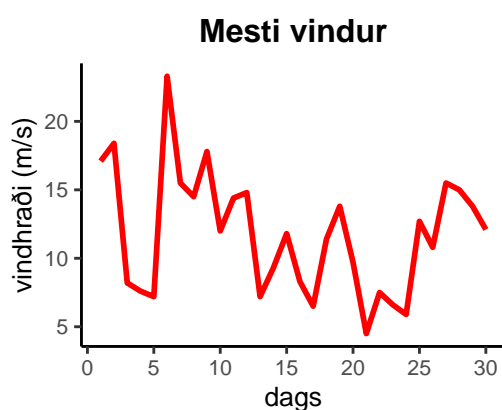
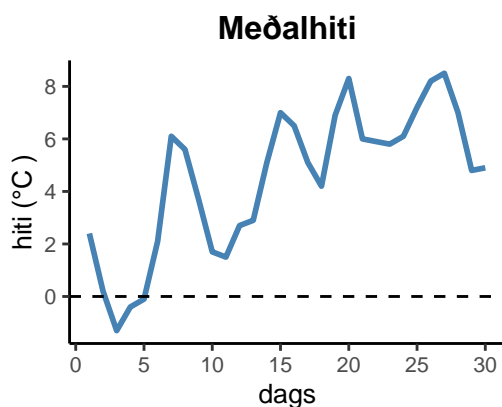


dagur	meðalhiti (°C)	hámark (°C)	lágmark (°C)	úrkoma (mm)	úrkomutegund	snjódýpt (cm)	snjöhula (0-4)	sólskin (klst)	meðalvindur (m/s)	mesti vindur (m/s)	hviða (m/s)
1	2,4	3,9	-1,4	0,4	sl	6	4		9,3	17,1	25,0
2	0,2	4,3	-1,1	5,7	sl	2	4		6,5	18,4	26,2
3	-1,3	0,3	-3,4	7,0	sn	8	4		4,9	8,2	11,7
4	-0,4	2,8	-4,2	5,7	sn	12	4		4,2	7,6	9,8
5	-0,1	2,6	-5,0	0,5	sn	12	4		4,0	7,2	9,2
6	2,1	4,1	-0,1	3,9	sl	10	4		14,2	23,3	32,3
7	6,1	8,3	1,7	12,0	sl	0	2		11,0	15,5	22,8
8	5,6	7,8	3,4	8,0	ri	0	0		8,9	14,5	20,7
9	3,7	6,8	2,7	5,8	ri	0	0		12,4	17,8	23,8
10	1,7	5,4	-1,0	3,5	sl	0	2		4,6	12,0	15,6
11	1,5	4,2	-0,6	0,0		0	0		9,9	14,4	18,0
12	2,7	6,6	0,2	0,3	sl	0	0		9,8	14,8	19,6
13	2,9	6,1	-0,4	0,0		0	0		3,7	7,2	8,7
14	5,1	8,6	2,8	4,7	ri	0	0		6,4	9,3	13,1
15	7,0	9,6	3,5	4,1	ri	0	0		7,9	11,8	15,9
16	6,5	10,0	4,6	1,4	ri	0	0		5,2	8,3	11,2
17	5,1	8,4	2,7	0,1	ri	0	0		3,2	6,5	7,9
18	4,2	7,2	1,2	0,0		0	0		4,2	11,4	14,4
19	6,9	9,3	2,1	0,0		0	0		9,0	13,8	18,7
20	8,3	12,0	6,8	0,1	ri	0	0		5,7	9,7	13,5
21	6,0	11,1	3,0	0,0		0	0		2,4	4,5	5,9
22	5,9	7,8	4,3	0,5	ri	0	0		5,4	7,5	9,4
23	5,8	7,4	4,5	0,0		0	0		4,0	6,6	8,8
24	6,1	8,6	5,1	0,0		0	0		3,4	5,9	8,4
25	7,2	9,7	3,7	0,2	ri	0	0		8,2	12,7	16,4
26	8,2	10,4	6,9	0,0		0	0		8,0	10,8	16,1
27	8,5	9,4	7,6	6,0	ri	0	0		11,0	15,5	21,2
28	7,0	9,1	6,2	10,2	ri	0	0		10,6	15,0	18,1
29	4,8	7,0	3,0	5,1	ri	0	0		10,2	13,8	18,8
30	4,9	7,2	2,2	1,7	sl	0	0		7,9	12,1	16,1



Meðalhiti (°C)	4,5
Frávik frá meðaltali 1991 – 2020 (°C)	0,9
Meðalhámarkshiti (°C)	7,2
Meðallágmarkshiti (°C)	2,0
Úrkomumagn (mm)	86,9
Hlutfall úrkomu af meðaltali 1991–2020 (%)	118,1
Meðalvindhraði (m/s)	7,2