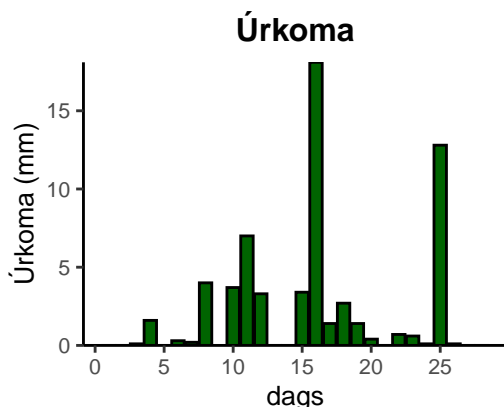
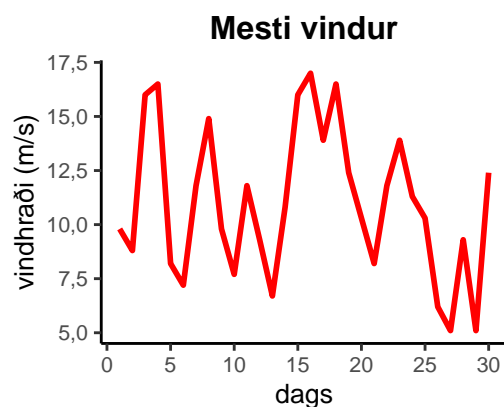
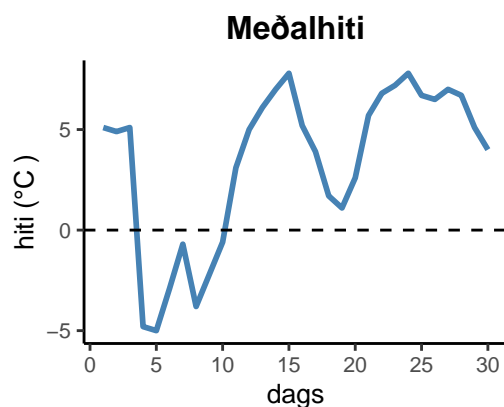


dagur	meðalhiti (°C)	hámark (°C)	lágmark (°C)	úrkoma (mm)	úrkomutegund	snjódýpt	snjöhula (0-4)	sólskin (klst)	meðalvindur (m/s)	mesti vindur (m/s)	hviða (m/s)
1	5,1	6,2	4,6	0,0		0	0		7,0	9,8	13,4
2	4,9	6,2	4,1	0,0		0	0		6,0	8,8	11,3
3	5,1	7,1	4,8	0,1	ri	0	0		12,0	16,0	20,1
4	-4,8	5,9	-6,4	1,6	sl	0	2		10,7	16,5	21,6
5	-5,0	-3,1	-8,0	0,0		0	0		4,8	8,2	11,3
6	-2,9	-1,1	-3,9	0,3	sn	0	2		3,6	7,2	9,3
7	-0,7	3,1	-4,4	0,2	sn	0	2		7,9	11,8	17,0
8	-3,8	1,2	-4,1	4,0	sl	2	4		11,6	14,9	18,5
9	-2,2	0,5	-5,9	0,0		0	2		4,3	9,8	11,8
10	-0,6	1,3	-3,6	3,7	sn	0	2		5,3	7,7	10,8
11	3,1	4,7	1,0	7,0	sl	0	0		7,4	11,8	17,5
12	5,0	8,4	3,0	3,3	ri	0	0		5,6	9,3	11,3
13	6,1	9,5	3,2	0,0		0	0		4,2	6,7	8,2
14	7,0	10,5	3,1	0,0		0	0		6,6	10,8	13,4
15	7,8	9,1	6,2	3,4	ri	0	0		11,5	16,0	21,1
16	5,2	8,9	3,1	18,1	ri	0	0		11,6	17,0	22,7
17	3,9	6,5	1,7	1,4	sl	0	0		7,0	13,9	19,0
18	1,7	5,6	-0,3	2,7	sl	0	0		7,8	16,5	20,1
19	1,1	4,8	-1,4	1,4	sn	0	0		5,3	12,4	16,0
20	2,6	6,2	-0,5	0,4	sn	0	0		5,1	10,3	12,4
21	5,7	7,6	2,3	0,0		0	0		5,2	8,2	9,8
22	6,8	7,9	5,5	0,7	ri	0	0		9,3	11,8	17,5
23	7,2	8,4	6,4	0,6	ri	0	0		9,1	13,9	18,5
24	7,8	9,7	7,4	0,1	ri	0	0		9,2	11,3	15,4
25	6,7	9,7	6,1	12,8	ri	0	0		6,6	10,3	14,4
26	6,5	10,8	3,0	0,1	ri	0	0		3,2	6,2	8,2
27	7,0	10,2	5,2	0,0		0	0		3,1	5,1	6,7
28	6,7	8,9	5,6	0,0		0	0		5,4	9,3	11,3
29	5,1	9,0	3,2	0,0		0	0		2,4	5,1	7,7
30	4,0	7,0	4,0	0,0		0	0		6,9	12,4	15,4



Meðalhiti (°C)	3,4
Frávik frá meðaltali 1991 – 2020 (°C)	-0,2
Meðalhámarkshiti (°C)	6,4
Meðallágmarkshiti (°C)	1,5
Úrkomumagn (mm)	61,9
Hlutfall úrkomu af meðaltali 1991–2020 (%)	84,1
Meðalvindhraði (m/s)	6,9