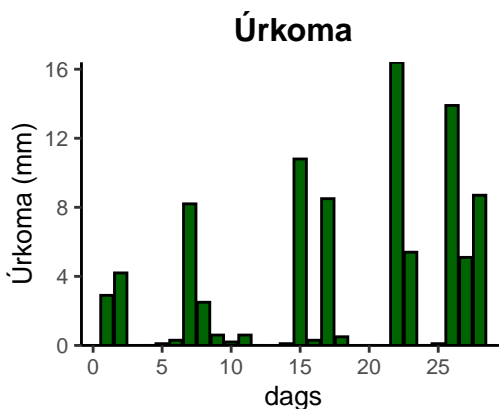
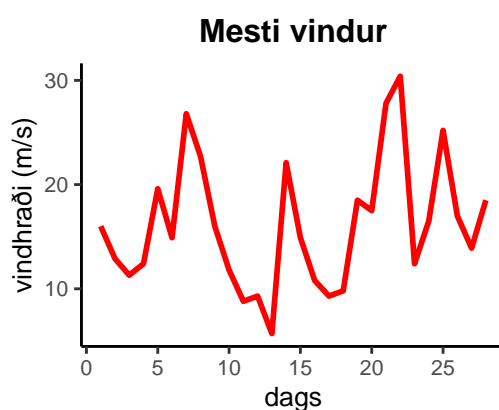
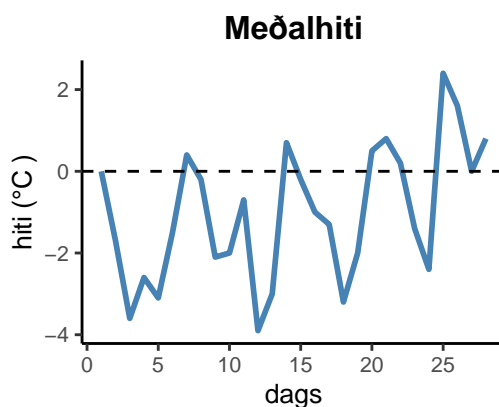


dagur	meðalhiti (°C)	hámark (°C)	lágmark (°C)	úrkoma (mm)	úrkomutegund	snjódýpt	snjöhula (0-4)	sólskin (klst)	meðalvindur (m/s)	mesti vindur (m/s)	hviða (m/s)
1	0,0	5,6	-1,3	2,9	sl	0	2		6,4	16,0	20,1
2	-1,7	3,2	-2,8	4,2	sn	2	4		4,4	12,9	17,5
3	-3,6	-1,4	-5,4	0,0		2	4		6,1	11,3	13,4
4	-2,6	-0,8	-4,3	0,0		2	4		7,3	12,4	16,0
5	-3,1	-1,8	-3,7	0,1	sn	5	4		8,9	19,6	23,7
6	-1,5	-0,2	-4,7	0,3	sn	5	4		8,1	14,9	19,0
7	0,4	3,7	-3,7	8,2	sl	0	2		19,3	26,8	37,6
8	-0,2	3,2	-2,4	2,5	sl	3	4		11,9	22,7	28,8
9	-2,1	1,4	-2,4	0,6	sn	4	4		11,1	16,0	20,1
10	-2,0	1,0	-7,6	0,2	sn	4	4		6,0	11,8	16,5
11	-0,7	0,4	-2,0	0,6	sn	8	4		4,9	8,8	10,3
12	-3,9	-0,7	-4,2	0,0		5	4		5,2	9,3	11,8
13	-3,0	-1,0	-7,7	0,0		5	4		2,9	5,7	7,2
14	0,7	3,5	-2,9	0,1	sn	5	4		11,6	22,1	28,8
15	-0,2	2,7	-1,1	10,8	sl	14	4		6,2	14,9	21,6
16	-1,0	0,0	-2,6	0,3	sn	16	4		5,2	10,8	12,4
17	-1,3	0,5	-2,0	8,5	sn	20	4		3,6	9,3	11,3
18	-3,2	0,2	-6,1	0,5	sn	20	4		4,2	9,8	12,9
19	-2,0	-0,1	-3,5	0,0		20	4		13,2	18,5	23,7
20	0,5	1,6	-1,9	0,0		17	4		11,4	17,5	22,1
21	0,8	3,5	-3,0	0,0		16	4		11,3	27,8	38,1
22	0,2	1,8	-2,1	16,4	sl	10	4		15,4	30,4	38,6
23	-1,4	0,5	-2,6	5,4	sl	16	4		5,5	12,4	13,9
24	-2,4	0,6	-2,5	0,0		14	4		8,1	16,5	21,1
25	2,4	4,7	-5,4	0,1	ri	10	4		14,0	25,2	35,5
26	1,6	4,2	0,9	13,9	sl	5	4		11,3	17,0	22,7
27	0,0	1,8	-3,1	5,1	sl	0	2		7,3	13,9	17,5
28	0,8	2,3	-0,6	8,7	sn	9	4		13,2	18,5	24,2



Meðalhiti (°C)	-1,0
Frávik frá meðaltali 1991 – 2020 (°C)	-1,8
Meðalhámarkshiti (°C)	1,4
Meðallágmarkshiti (°C)	-3,2
Úrkomumagn (mm)	89,4
Hlutfall úrkomu af meðaltali 1991–2020 (%)	84,9
Meðalvindhraði (m/s)	8,7