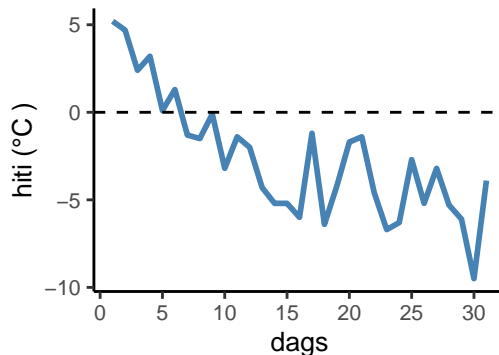
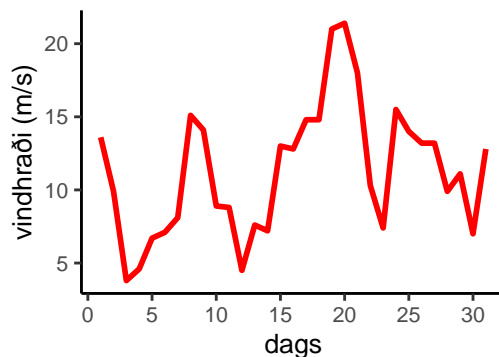


dagur	meðalhiti (°C)	hámark (°C)	lágmark (°C)	úrcoma (mm)	úrkomutegund	snjódypt (cm)	snjóhula (0-4)	sólskin (klst)	meðalvindur (m/s)	mesti vindur (m/s)	hvíða (m/s)
1	5,2	9,3	3,2	11,4	ri	0	0		10,5	13,6	19,9
2	4,7	6,2	2,5	1,8	sl	0	0		4,2	9,9	14,9
3	2,4	5,0	0,6	0,0		0	0		2,4	3,8	4,8
4	3,2	4,4	-0,5	1,2	ri	0	0		2,6	4,6	7,1
5	0,1	4,3	-2,4	0,7	ri	0	0		3,0	6,7	8,6
6	1,3	3,4	-4,2	0,0		0	0		2,5	7,1	9,4
7	-1,3	3,3	-3,2	0,5	ri	0	0		4,1	8,1	10,2
8	-1,5	-0,2	-4,8	0,0		0	0		10,5	15,1	19,9
9	-0,1	0,7	-1,2	0,0		0	0		9,8	14,1	18,7
10	-3,2	0,2	-4,9	0,0		0	0		3,0	8,9	11,7
11	-1,4	0,9	-5,2	0,0		0	0		4,6	8,8	11,6
12	-2,0	-0,4	-4,4	0,0		0	0		1,6	4,5	4,8
13	-4,3	-1,7	-6,4	0,0		0	0		4,5	7,6	10,0
14	-5,2	-3,7	-8,0	0,0		0	0		4,0	7,2	9,0
15	-5,2	-3,8	-7,2	0,0		0	0		9,3	13,0	17,4
16	-6,0	-5,7	-8,9	0,0		0	0		6,6	12,8	17,9
17	-1,2	1,7	-6,5	6,0	sn	5	4		10,0	14,8	18,9
18	-6,4	-1,2	-8,4	10,1	sn	15	4		9,9	14,8	18,2
19	-4,2	-2,5	-7,9	0,0		17	4		16,6	21,0	29,5
20	-1,7	-0,4	-4,2	0,0		18	4		18,1	21,4	29,8
21	-1,4	-0,2	-2,5	0,0		0	2		12,4	18,0	24,1
22	-4,6	-1,4	-7,4	0,0		0	2		5,2	10,3	13,6
23	-6,7	-3,3	-9,0	0,0		0	2		3,8	7,4	9,1
24	-6,3	-3,6	-10,6	0,0		0	2		6,5	15,5	18,6
25	-2,7	-1,1	-9,8	3,8	sn	20	4		7,6	14,0	17,6
26	-5,2	-1,8	-9,0	0,0		20	4		6,0	13,2	17,6
27	-3,2	1,2	-5,8	0,3	sn	20	4		6,4	13,2	18,4
28	-5,3	-4,3	-7,3	3,1	sn	20	4		7,7	9,9	13,2
29	-6,1	-4,4	-7,7	0,2	sn	20	4		7,0	11,1	14,3
30	-9,5	-5,9	-11,9	0,0		17	4		4,4	7,0	9,4
31	-3,9	-0,9	-13,1	0,1	sn	17	4		7,5	12,8	16,6

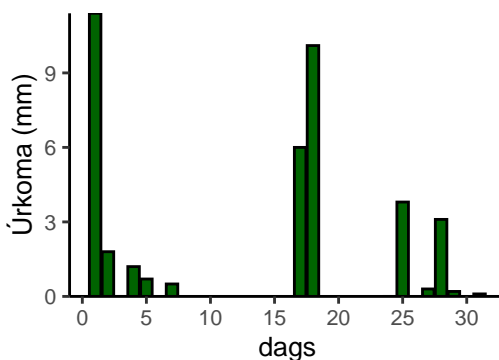
Meðalhiti



Mesti vindur



Úrkoma



Meðalhiti (°C)	-2,6
Frávik frá meðaltali 1991 – 2020 (°C)	-3,8
Meðalhámarkshiti (°C)	-0,2
Meðallágmarkshiti (°C)	-5,7
Úrkomumagn (mm)	39,2
Hlutfall úrkomu af meðaltali 1991–2020 (%)	34,7
Meðalvindhraði (m/s)	6,8