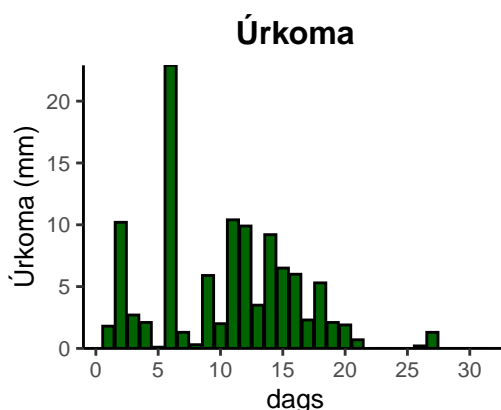
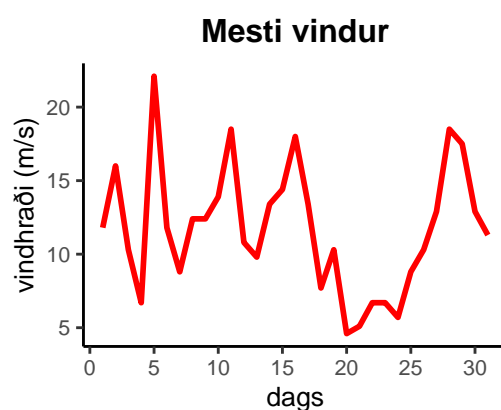
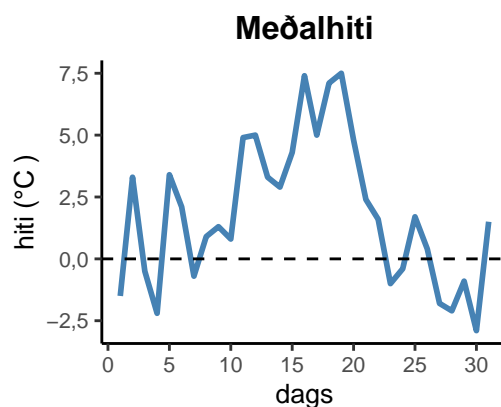


dagur	meðalhiti (°C)	hámark (°C)	lágmark (°C)	úrkoma (mm)	úrkomutegund	snjódypt	snjóhula (0-4)	sólskin (klst)	meðalvindur (m/s)	mesti vindur (m/s)	hviða (m/s)
1	-1,5	0,2	-3,0	1,8	sl	6	4		5,0	11,8	14,4
2	3,3	4,9	-1,7	10,2	sl	0	2		9,8	16,0	21,1
3	-0,5	4,7	-2,0	2,7	sl	0	2		3,5	10,3	12,9
4	-2,2	0,4	-3,4	2,1	sn	2	4		2,8	6,7	8,8
5	3,4	5,5	-3,2	0,1	sn	0	0		12,8	22,1	30,4
6	2,1	6,4	1,0	22,9	sl	0	0		6,2	11,8	14,9
7	-0,7	2,9	-1,4	1,3	sl	0	0		5,1	8,8	11,8
8	0,9	2,9	-2,0	0,3	sn	1	4		7,5	12,4	17,5
9	1,3	3,1	0,6	5,9	sl	0	0		6,0	12,4	18,0
10	0,8	1,9	-1,6	2,0	ri	0	0		5,2	13,9	20,1
11	4,9	6,2	-0,4	10,4	ri	0	0		11,5	18,5	25,7
12	5,0	6,8	4,0	9,9	ri	0	0		7,7	10,8	14,4
13	3,3	6,1	2,3	3,5	ri	0	0		5,3	9,8	13,4
14	2,9	5,2	1,8	9,2	sl	0	0		8,5	13,4	18,0
15	4,3	5,6	1,6	6,5	sl	0	0		9,0	14,4	19,0
16	7,4	8,5	4,8	6,0	ri	0	0		12,9	18,0	24,2
17	5,0	7,8	4,6	2,3	ri	0	0		4,0	13,4	17,0
18	7,1	8,3	3,9	5,3	ri	0	0		4,9	7,7	10,8
19	7,5	8,6	7,4	2,1	ri	0	0		6,6	10,3	12,9
20	4,8	7,8	4,5	1,9	ri	0	0		2,9	4,6	5,1
21	2,4	5,3	0,5	0,7	ri	0	0		3,2	5,1	6,7
22	1,6	4,8	0,7	0,0		0	0		4,4	6,7	8,2
23	-1,0	1,0	-2,2	0,0		0	0		3,7	6,7	8,8
24	-0,4	1,1	-2,3	0,0		0	0		3,7	5,7	7,2
25	1,7	3,0	-0,2	0,0		0	0		6,2	8,8	11,3
26	0,4	2,9	0,1	0,2	sl	0	2		6,4	10,3	13,4
27	-1,8	1,1	-3,0	1,3	sn	2	4		5,4	12,9	16,5
28	-2,1	-1,1	-3,9	0,0		0	2		11,3	18,5	24,2
29	-0,9	0,3	-2,6	0,0		0	2		12,9	17,5	23,2
30	-2,9	-0,2	-6,1	0,0		0	2		4,4	12,9	16,0
31	1,5	2,6	-3,1	0,0		0	2		7,1	11,3	13,9



Meðalhiti (°C)	1,8
Frávik frá meðaltali 1991 – 2020 (°C)	0,7
Meðalhámarkshiti (°C)	4,0
Meðallágmarkshiti (°C)	-0,1
Úrkomumagn (mm)	108,6
Hlutfall úrkomu af meðaltali 1991–2020 (%)	96,1
Meðalvindhraði (m/s)	6,6