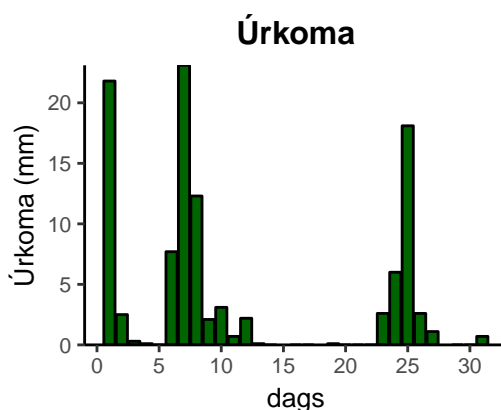
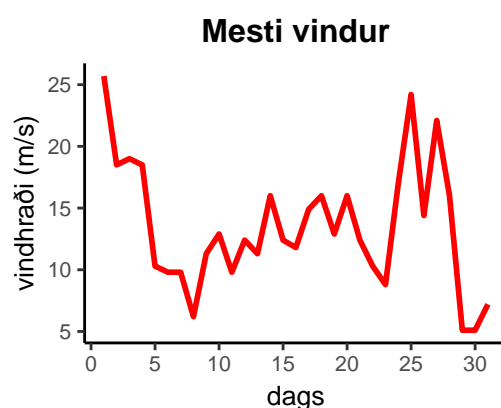
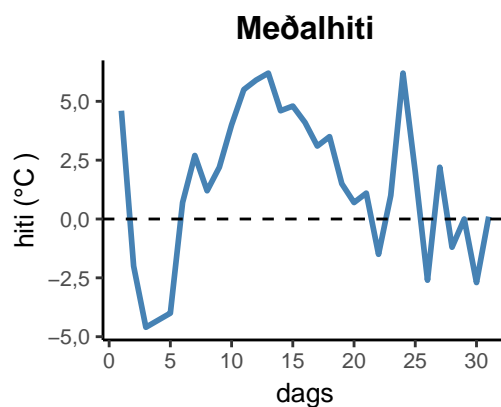


dagur	meðalhiti (°C)	hámark (°C)	lágmark (°C)	úrkomu (mm)	úrkomutegund	snjódypt	snjóhula (0-4)	sólskin (klst)	meðalvindur (m/s)	mesti vindur (m/s)	hviða (m/s)
1	4,6	7,8	0,5	21,8	sl	0	0		16,3	25,7	33,5
2	-2,0	3,7	-3,2	2,5	sl	0	2		12,9	18,5	24,2
3	-4,6	-0,8	-5,2	0,3	sn	0	0		16,9	19,0	25,2
4	-4,3	-1,8	-4,8	0,1	sn	0	2		12,6	18,5	23,7
5	-4,0	-2,0	-7,9	0,0		0	2		4,9	10,3	13,4
6	0,7	2,1	-2,6	7,7	sn	12	4		7,3	9,8	13,4
7	2,7	3,9	0,2	23,1	sl	0	2		6,0	9,8	14,9
8	1,2	3,2	0,2	12,3	ri	0	0		2,4	6,2	8,2
9	2,2	2,9	0,5	2,1	sl	0	0		8,6	11,3	14,9
10	4,0	6,0	1,4	3,1	sl	0	0		8,2	12,9	16,5
11	5,5	8,0	4,7	0,7	ri	0	0		6,7	9,8	12,4
12	5,9	7,2	5,0	2,2	ri	0	0		7,6	12,4	14,9
13	6,2	7,0	5,0	0,1	ri	0	0		8,5	11,3	16,0
14	4,6	7,3	3,4	0,0		0	0		10,0	16,0	20,6
15	4,8	6,2	4,5	0,0		0	0		9,6	12,4	16,0
16	4,1	6,3	3,5	0,0		0	0		5,9	11,8	15,4
17	3,1	4,1	1,7	0,0		0	0		8,7	14,9	19,6
18	3,5	4,5	2,8	0,0		0	0		12,2	16,0	20,1
19	1,5	3,5	1,0	0,1	ri	0	0		9,6	12,9	16,5
20	0,7	2,5	-0,2	0,0		0	0		12,4	16,0	20,6
21	1,1	2,6	0,6	0,0		0	0		9,1	12,4	16,0
22	-1,5	1,1	-3,8	0,0		0	0		6,2	10,3	12,9
23	1,0	2,2	-4,0	2,6	sl	2	4		4,2	8,8	11,3
24	6,2	7,6	0,0	6,0	ri	0	0		13,8	17,0	22,1
25	2,0	7,8	1,0	18,1	sl	0	0		15,0	24,2	30,9
26	-2,6	1,4	-5,7	2,6	sn	4	4		6,8	14,4	19,6
27	2,2	4,1	-2,7	1,1	sn	3	4		16,2	22,1	28,8
28	-1,2	2,6	-1,4	0,0		0	0		10,0	16,0	20,1
29	0,0	1,6	-3,1	0,0		0	0		2,4	5,1	6,7
30	-2,7	1,7	-4,0	0,0		0	0		3,0	5,1	6,7
31	0,1	2,2	-4,0	0,7	sl	0	0		3,8	7,2	9,8



Meðalhiti (°C)	1,4
Frávik frá meðaltali 1961 – 1990 (°C)	1,2
Meðalhámarkshiti (°C)	3,8
Meðallágmarkshiti (°C)	-0,5
Úrkomumagn (mm)	107,2
Hlutfall úrkomu af meðaltali 1961–1990 (%)	98,5
Meðalvindhraði (m/s)	9,0