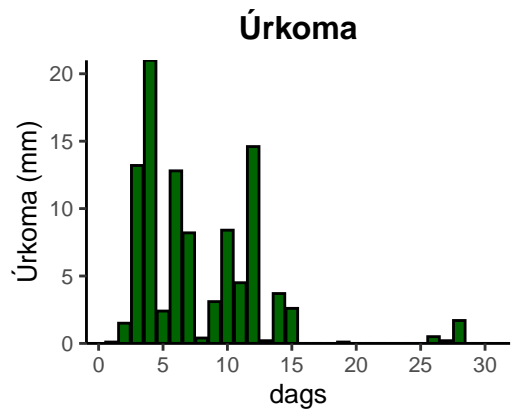
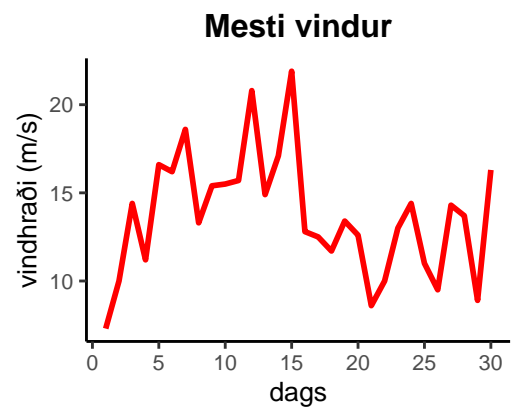
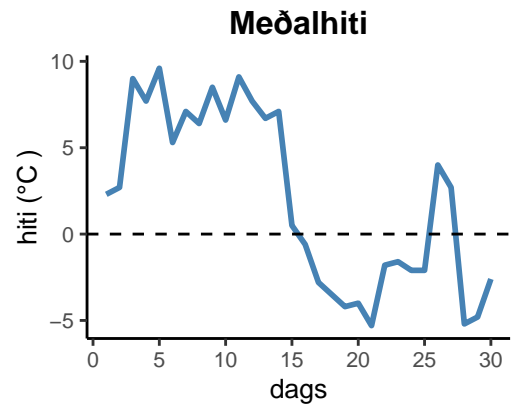


dagur	meðalhiti (°C)	hámark (°C)	lágmark (°C)	úrkoma (mm)	úrkomutegund	snjódýpt (cm)	snjöhula (0-4)	sólskin (klst)	meðalvindur (m/s)	mesti vindur (m/s)	hviða (m/s)
1	2,3	3,4	-0,4	0,1	sl	0	0		5,0	7,3	9,9
2	2,7	5,2	1,1	1,5	ri	0	0		5,2	10,0	12,8
3	9,0	10,2	0,9	13,2	ri	0	0		10,4	14,4	20,2
4	7,7	10,3	4,3	21,0	ri	0	0		5,0	11,2	15,5
5	9,6	10,2	6,1	2,4	ri	0	0		12,8	16,6	24,4
6	5,3	9,8	2,7	12,8	ri	0	0		8,8	16,2	23,1
7	7,1	11,1	1,4	8,2	ri	0	0		12,1	18,6	26,1
8	6,4	7,9	2,3	0,4	ri	0	0		8,9	13,3	18,8
9	8,5	9,3	6,7	3,1	ri	0	0		9,4	15,4	21,2
10	6,6	9,4	5,6	8,4	ri	0	0		9,4	15,5	20,7
11	9,1	10,4	5,0	4,5	ri	0	0		11,9	15,7	21,5
12	7,7	10,7	5,1	14,6	ri	0	0		15,9	20,8	27,7
13	6,7	7,2	5,8	0,2	ri	0	0		9,8	14,9	19,7
14	7,1	9,5	6,0	3,7	ri	0	0		13,3	17,1	22,0
15	0,5	6,5	-1,2	2,6	sl	0	2		12,5	21,9	30,0
16	-0,6	0,9	-1,6	0,0		0	0		9,8	12,8	18,6
17	-2,8	-1,1	-4,0	0,0		0	0		9,4	12,5	17,5
18	-3,5	-2,1	-4,4	0,0		0	0		9,2	11,7	17,1
19	-4,2	-3,2	-4,8	0,1	sn	0	2		10,8	13,4	17,6
20	-4,0	-3,4	-4,7	0,0		0	0		9,9	12,6	16,6
21	-5,3	-3,3	-7,6	0,0		0	0		3,8	8,6	12,1
22	-1,8	-0,6	-6,4	0,0		0	0		6,7	10,0	12,9
23	-1,6	0,4	-3,2	0,0		0	0		7,2	13,0	16,5
24	-2,1	-1,0	-3,3	0,0		0	0		11,0	14,4	19,0
25	-2,1	-0,9	-5,4	0,0		0	0		5,6	11,0	15,3
26	4,0	5,2	-5,3	0,5	ri	0	0		7,1	9,5	12,7
27	2,7	5,4	1,7	0,2	ri	0	0		10,2	14,3	18,5
28	-5,2	2,0	-6,4	1,7	sl	0	0		9,6	13,7	18,0
29	-4,8	-3,4	-9,0	0,0		0	0		4,8	8,9	11,2
30	-2,6	-1,5	-4,0	0,0		0	0		12,4	16,3	20,7



Meðalhiti (°C)	2,1
Frávik frá meðaltali 1991 – 2020 (°C)	-0,5
Meðalhámarkshiti (°C)	4,2
Meðallágmarkshiti (°C)	-0,6
Úrkomumagn (mm)	99,2
Hlutfall úrkomu af meðaltali 1991–2020 (%)	94,8
Meðalvindhraði (m/s)	9,3