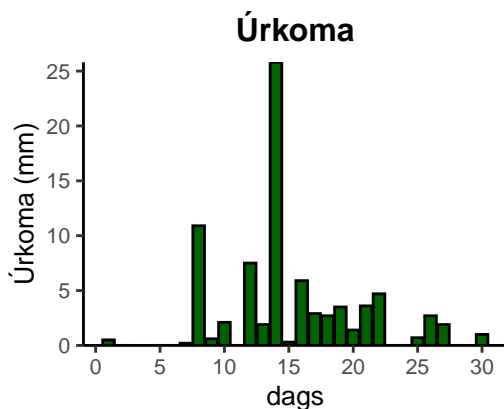
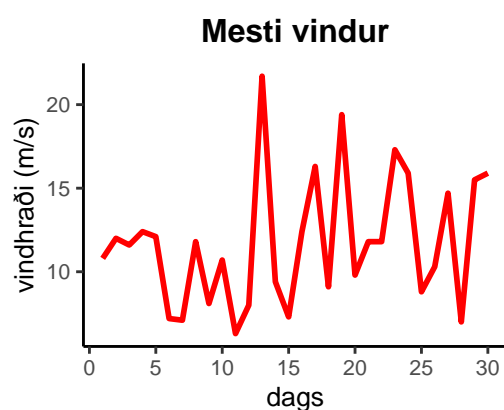
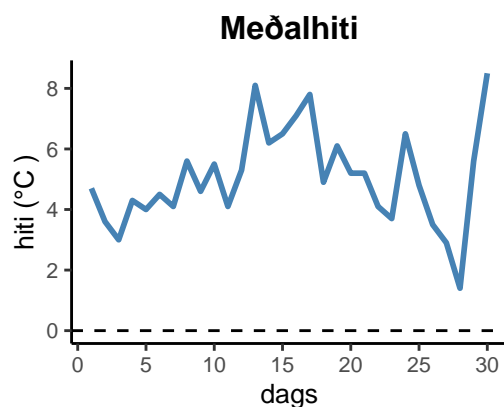


dagur	meðalhiti (°C)	hámark (°C)	lágmark (°C)	úrkoma (mm)	úrkomutegund	snjódypt (cm)	snjóhula (0-4)	sólskin (klst)	meðalvindur (m/s)	mesti vindur (m/s)	hviða (m/s)
1	4,7	6,7	1,8	0,5	ri	0	0		5,6	10,8	14,7
2	3,6	5,2	3,1	0,0		0	0		9,3	12,0	16,1
3	3,0	5,2	2,7	0,0		0	0		6,8	11,6	15,4
4	4,3	7,4	-0,4	0,0		0	0		6,8	12,4	16,7
5	4,0	7,4	3,5	0,0		0	0		6,5	12,1	16,9
6	4,5	5,6	1,3	0,0		0	0		4,2	7,2	9,4
7	4,1	5,4	0,7	0,2	ri	0	0		3,9	7,1	9,3
8	5,6	6,6	4,4	10,9	ri	0	0		6,6	11,8	15,9
9	4,6	6,4	2,7	0,6	ri	0	0		2,8	8,1	10,9
10	5,5	7,0	3,5	2,1	ri	0	0		6,6	10,7	14,3
11	4,1	5,9	2,3	0,0		0	0		2,9	6,3	8,5
12	5,3	6,7	3,0	7,5	ri	0	0		5,0	8,0	13,2
13	8,1	11,3	2,4	1,9	ri	0	0		9,1	21,7	31,8
14	6,2	11,1	4,8	25,8	ri	0	0		5,1	9,4	14,3
15	6,5	8,0	3,5	0,3	ri	0	0		4,5	7,3	9,6
16	7,1	8,9	4,7	5,9	ri	0	0		7,6	12,4	17,2
17	7,8	9,2	6,7	2,9	ri	0	0		10,1	16,3	23,4
18	4,9	7,4	3,7	2,7	ri	0	0		4,7	9,1	14,4
19	6,1	6,9	3,5	3,5	ri	0	0		8,3	19,4	26,7
20	5,2	7,4	4,7	1,4	ri	0	0		6,4	9,8	13,5
21	5,2	5,7	3,7	3,6	ri	0	0		8,6	11,8	17,2
22	4,1	7,2	2,7	4,7	ri	0	0		6,4	11,8	17,2
23	3,7	4,6	0,0	0,0		0	0		13,7	17,3	23,2
24	6,5	9,2	3,8	0,0		0	0		10,2	15,9	22,2
25	4,8	8,1	2,2	0,7	ri	0	0		4,6	8,8	11,5
26	3,5	6,2	0,8	2,7	ri	0	0		4,9	10,3	13,9
27	2,9	4,4	0,7	1,9	ri	0	0		8,9	14,7	18,6
28	1,4	2,9	-1,1	0,0		0	0		4,3	7,0	9,0
29	5,6	7,3	0,0	0,0		0	0		10,8	15,5	22,3
30	8,5	9,7	7,0	1,0	ri	0	0		10,5	15,9	22,9



Meðalhiti (°C)	5,0
Frávik frá meðaltali 1991 – 2020 (°C)	2,5
Meðalhámarkshiti (°C)	7,0
Meðallágmarkshiti (°C)	2,8
Úrkomumagn (mm)	80,8
Hlutfall úrkomu af meðaltali 1991–2020 (%)	77,2
Meðalvindhraði (m/s)	6,9