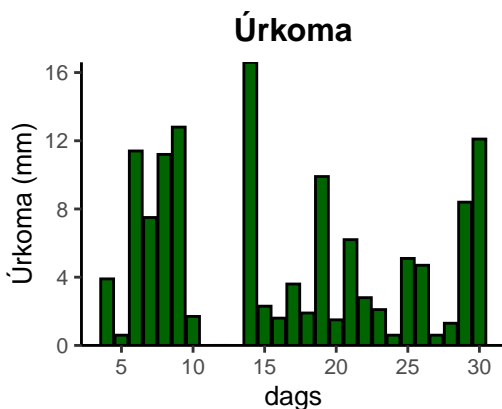
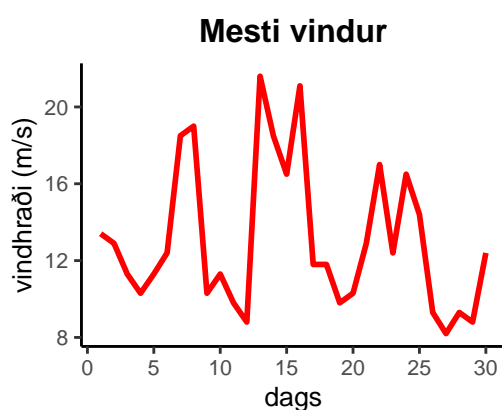
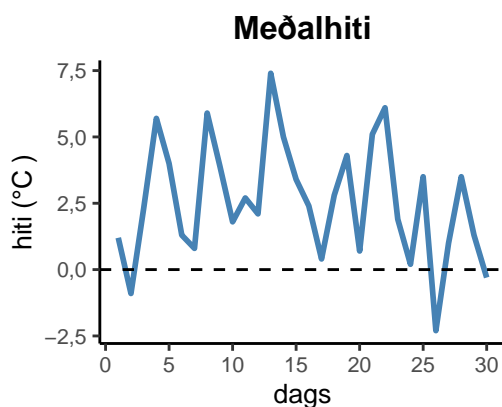


dagur	meðalhiti (°C)	hámark (°C)	lágmark (°C)	úrcoma (mm)	úrkomutegund	snjódýpt	snjöhula (0-4)	sólskin (klst)	meðalvindur (m/s)	mesti vindur (m/s)	hviða (m/s)
1	1,2	2,7	0,3	0,0		0	0		11,1	13,4	17,5
2	-0,9	3,1	-1,4	0,0		0	0		10,0	12,9	16,5
3	2,3	7,1	-3,3	0,0		0	0		6,4	11,3	15,4
4	5,7	7,4	4,1	3,9	ri	0	0		7,1	10,3	13,4
5	4,0	10,5	2,8	0,6	ri	0	0		4,3	11,3	15,4
6	1,3	4,5	0,1	11,4	sl	1	4		8,6	12,4	15,4
7	0,8	3,4	-0,6	7,5	sl	0	2		7,3	18,5	25,7
8	5,9	7,3	-0,3	11,2	sl	0	0		9,0	19,0	27,8
9	3,9	6,9	2,4	12,8	ri	0	0		5,0	10,3	13,4
10	1,8	4,2	1,2	1,7	ri	0	0		6,0	11,3	14,9
11	2,7	4,3	-1,4	0,0		0	0		6,0	9,8	12,4
12	2,1	5,1	-0,3	0,0		0	0		4,8	8,8	12,4
13	7,4	9,0	3,0	0,0		0	0		13,7	21,6	30,9
14	5,0	9,6	2,2	16,6	ri	0	0		12,8	18,5	25,7
15	3,4	5,4	0,9	2,3	sl	0	0		11,9	16,5	25,7
16	2,4	4,4	0,8	1,6	sl	0	0		8,3	21,1	26,3
17	0,4	3,0	-1,5	3,6	sl	0	0		4,5	11,8	13,9
18	2,8	4,4	-0,5	1,9	sl	0	2		5,0	11,8	13,9
19	4,3	5,5	2,2	9,9	sl	0	2		6,2	9,8	13,9
20	0,7	5,7	-0,5	1,5	ri	0	0		5,2	10,3	12,9
21	5,1	7,3	-0,8	6,2	sl	0	0		9,7	12,9	17,5
22	6,1	8,4	4,9	2,8	ri	0	0		10,4	17,0	22,1
23	1,9	5,9	-0,4	2,1	ri	0	0		5,3	12,4	16,5
24	0,2	1,8	-1,0	0,6	sl	0	0		7,4	16,5	21,1
25	3,5	6,0	-1,2	5,1	sl	0	0		9,3	14,4	19,0
26	-2,3	3,1	-4,8	4,7	ri	0	0		5,1	9,3	11,8
27	1,0	2,4	-4,8	0,6	sl	0	2		3,7	8,2	10,8
28	3,5	6,6	0,7	1,3	ri	0	0		6,0	9,3	12,4
29	1,3	6,6	-0,9	8,4	ri	0	0		5,1	8,8	14,4
30	-0,3	2,1	-1,5	12,1	sl	5	4		7,0	12,4	16,0



Meðalhiti (°C)	2,6
Frávik frá meðaltali 1991 – 2020 (°C)	0,0
Meðalhámarkshiti (°C)	5,5
Meðallágmarkshiti (°C)	0,0
Úrkomumagn (mm)	130,4
Hlutfall úrkomu af meðaltali 1991–2020 (%)	124,7
Meðalvindhraði (m/s)	7,4