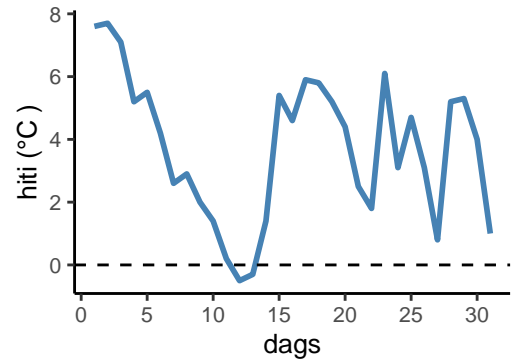
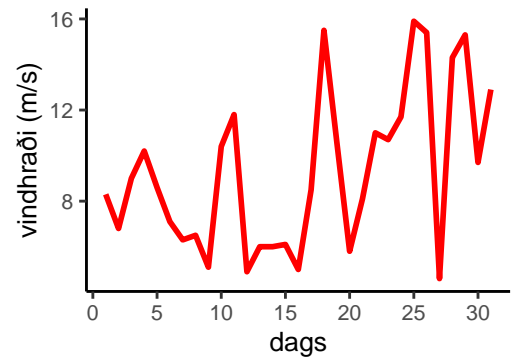


| dagur | meðalhiti (°C) | hámark (°C) | lágmark (°C) | úrkoma (mm) | úrkomutegund | snjóþýpt (cm) | snjóhula (0-4) | sólskin (kíst) | meðalvindur (m/s) | mesti vindur (m/s) | hviða (m/s) |
|-------|----------------|-------------|--------------|-------------|--------------|---------------|----------------|----------------|-------------------|--------------------|-------------|
| 1 | 7,6 | 8,8 | 1,5 | 0,2 | ri | 0 | 0 | | 6,0 | 8,3 | 11,6 |
| 2 | 7,7 | 9,3 | 6,6 | 0,2 | ri | 0 | 0 | | 4,6 | 6,8 | 8,8 |
| 3 | 7,1 | 9,3 | 6,5 | 15,1 | ri | 0 | 0 | | 5,8 | 9,0 | 12,1 |
| 4 | 5,2 | 8,2 | 3,2 | 0,0 | | 0 | 0 | | 6,8 | 10,2 | 14,2 |
| 5 | 5,5 | 8,6 | 2,1 | 0,0 | | 0 | 0 | | 5,5 | 8,6 | 11,6 |
| 6 | 4,2 | 7,4 | -0,1 | 0,0 | | 0 | 0 | | 3,0 | 7,1 | 10,2 |
| 7 | 2,6 | 5,6 | -1,4 | 0,0 | | 0 | 0 | | 3,0 | 6,3 | 8,7 |
| 8 | 2,9 | 4,6 | 0,8 | 0,0 | | 0 | 0 | | 3,0 | 6,5 | 8,3 |
| 9 | 2,0 | 5,0 | 1,2 | 3,0 | ri | 0 | 0 | | 2,0 | 5,1 | 7,1 |
| 10 | 1,4 | 2,2 | 0,3 | 3,4 | ri | 0 | 0 | | 7,3 | 10,4 | 14,3 |
| 11 | 0,2 | 2,5 | -1,0 | 0,0 | | 0 | 0 | | 6,3 | 11,8 | 15,1 |
| 12 | -0,5 | 3,0 | -4,6 | 0,0 | | 0 | 0 | | 2,5 | 4,9 | 6,3 |
| 13 | -0,3 | 3,4 | -3,5 | 0,0 | | 0 | 0 | | 4,3 | 6,0 | 8,0 |
| 14 | 1,4 | 4,4 | -3,9 | 0,0 | | 0 | 0 | | 3,4 | 6,0 | 8,2 |
| 15 | 5,4 | 6,9 | 1,6 | 3,3 | ri | 0 | 0 | | 4,5 | 6,1 | 8,5 |
| 16 | 4,6 | 7,7 | 2,0 | 4,7 | ri | 0 | 0 | | 2,1 | 5,0 | 7,2 |
| 17 | 5,9 | 8,6 | 3,2 | 3,6 | ri | 0 | 0 | | 4,3 | 8,5 | 11,4 |
| 18 | 5,8 | 7,3 | 4,3 | 2,0 | ri | 0 | 0 | | 9,0 | 15,5 | 20,4 |
| 19 | 5,2 | 6,4 | 5,0 | 4,8 | ri | 0 | 0 | | 7,5 | 10,6 | 14,3 |
| 20 | 4,4 | 7,1 | 3,1 | 1,0 | ri | 0 | 0 | | 3,8 | 5,8 | 7,7 |
| 21 | 2,5 | 4,9 | 1,3 | 0,3 | ri | 0 | 0 | | 5,2 | 8,1 | 10,7 |
| 22 | 1,8 | 3,1 | 0,0 | 5,8 | ri | 0 | 0 | | 4,5 | 11,0 | 14,7 |
| 23 | 6,1 | 8,2 | 1,1 | 0,7 | ri | 0 | 0 | | 5,8 | 10,7 | 13,5 |
| 24 | 3,1 | 6,8 | 1,6 | 25,5 | ri | 0 | 0 | | 4,8 | 11,7 | 14,5 |
| 25 | 4,7 | 8,4 | -1,3 | 12,4 | ri | 0 | 0 | | 11,4 | 15,9 | 22,7 |
| 26 | 3,1 | 5,7 | 1,5 | 8,9 | ri | 0 | 0 | | 10,2 | 15,4 | 22,2 |
| 27 | 0,8 | 3,3 | -1,2 | 1,9 | ri | 0 | 0 | | 2,2 | 4,6 | 6,7 |
| 28 | 5,2 | 8,8 | 0,0 | 0,2 | ri | 0 | 0 | | 6,4 | 14,3 | 19,0 |
| 29 | 5,3 | 7,3 | 3,1 | 9,4 | ri | 0 | 0 | | 9,0 | 15,3 | 20,2 |
| 30 | 4,0 | 6,0 | 1,6 | 1,9 | ri | 0 | 0 | | 4,8 | 9,7 | 13,9 |
| 31 | 1,0 | 4,7 | -1,3 | 2,7 | ri | 0 | 0 | | 8,2 | 12,9 | 17,9 |

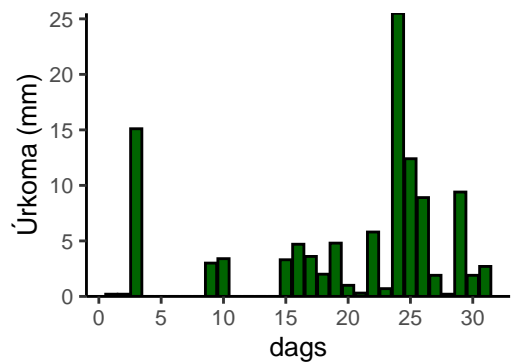
Meðalhiti



Mesti vindur



Úrkoma



| | |
|--|-------|
| Meðalhiti (°C) | 3,7 |
| Frávik frá meðaltali 1991 – 2020 (°C) | -1,3 |
| Meðalhámarkshiti (°C) | 6,2 |
| Meðallágmarkshiti (°C) | 1,1 |
| Úrkomumagn (mm) | 111,0 |
| Hlutfall úrkomu af meðaltali 1991–2020 (%) | 99,8 |
| Meðalvindhraði (m/s) | 5,4 |