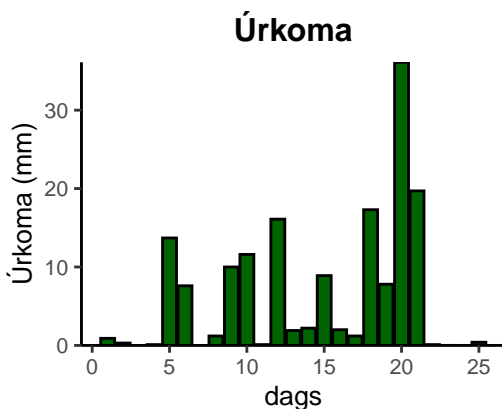
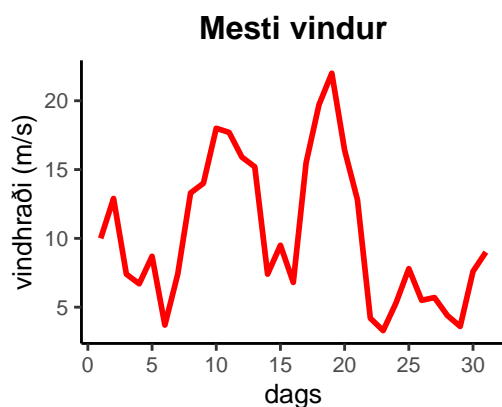
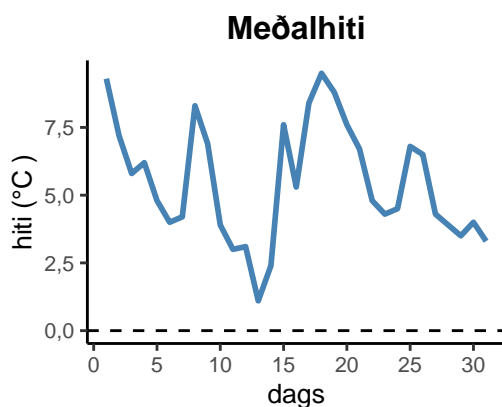


dagur	meðalhiti (°C)	hámark (°C)	lágmark (°C)	úrkoma (mm)	úrkomutegund	snjódypt (cm)	snjóhula (0-4)	sólskin (klst)	meðalvindur (m/s)	mesti vindur (m/s)	hviða (m/s)
1	9,3	10,8	8,6	0,9	ri	0	0		5,3	10,0	12,6
2	7,2	9,6	6,4	0,3	ri	0	0		9,2	12,9	16,9
3	5,8	7,9	3,7	0,0		0	0		3,6	7,4	10,2
4	6,2	8,7	3,6	0,1	ri	0	0		3,9	6,7	10,2
5	4,8	7,0	3,7	13,7	ri	0	0		5,5	8,7	11,5
6	4,0	7,6	2,8	7,6	ri	0	0		1,9	3,7	4,8
7	4,2	7,0	-0,4	0,0		0	0		4,1	7,4	10,5
8	8,3	9,6	5,2	1,2	ri	0	0		9,0	13,3	17,2
9	6,9	8,9	6,2	10,0	ri	0	0		11,5	14,0	18,1
10	3,9	6,5	2,7	11,6	ri	0	0		14,5	18,0	23,4
11	3,0	4,4	2,5	0,1	sl	0	0		8,1	17,7	22,9
12	3,1	4,4	1,2	16,1	sl	0	0		13,6	15,9	22,4
13	1,1	4,2	0,6	1,9	sl	0	0		9,7	15,2	19,9
14	2,4	5,0	-1,3	2,2	sl	2	4		4,6	7,4	11,1
15	7,6	8,7	3,5	8,9	sl	0	0		7,6	9,5	13,2
16	5,3	8,0	4,6	2,0	ri	0	0		3,4	6,8	8,8
17	8,4	9,8	3,1	1,2	ri	0	0		11,9	15,5	22,1
18	9,5	10,1	8,8	17,3	ri	0	0		14,8	19,7	27,9
19	8,8	10,7	8,6	7,8	ri	0	0		14,5	22,0	29,4
20	7,6	10,2	4,5	36,1	ri	0	0		7,6	16,4	23,0
21	6,7	8,4	5,4	19,7	ri	0	0		7,0	12,8	16,8
22	4,8	6,6	3,6	0,1	ri	0	0		2,4	4,2	5,4
23	4,3	7,4	2,4	0,0		0	0		2,5	3,3	4,5
24	4,5	7,2	1,9	0,0		0	0		2,6	5,3	6,6
25	6,8	9,2	2,6	0,4	ri	0	0		5,4	7,8	9,7
26	6,5	8,0	4,7	0,0		0	0		3,0	5,5	7,0
27	4,3	7,5	2,0	0,0		0	0		3,9	5,7	7,0
28	3,9	8,4	0,7	0,0		0	0		2,4	4,4	5,1
29	3,5	6,3	-1,5	0,0		0	0		1,9	3,6	4,5
30	4,0	5,6	1,1	0,0		0	0		5,3	7,6	10,6
31	3,3	5,1	1,4	0,0		0	0		7,1	9,0	11,7



Meðalhiti (°C)	5,5
Frávik frá meðaltali 1991 – 2020 (°C)	0,4
Meðalhámarkshiti (°C)	7,7
Meðallágmarkshiti (°C)	3,3
Úrkomumagn (mm)	159,2
Hlutfall úrkomu af meðaltali 1991–2020 (%)	143,1
Meðalvindhraði (m/s)	6,7