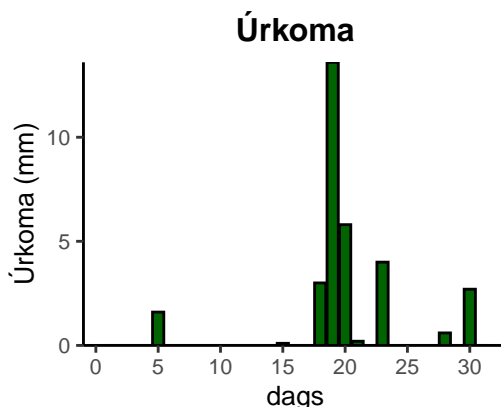
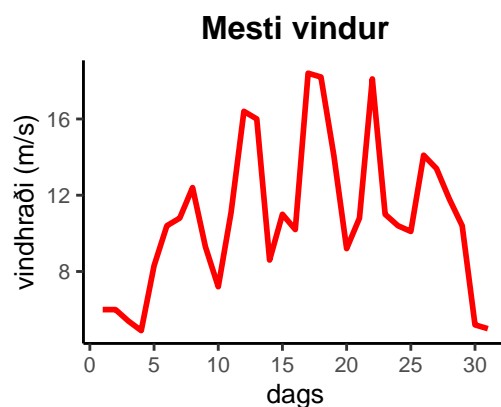
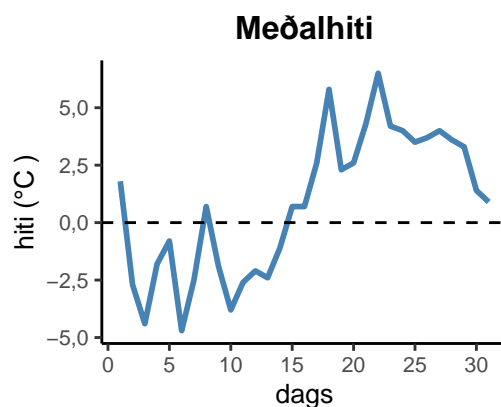


dagur	meðalhiti (°C)	hámark (°C)	lágmark (°C)	úrkoma (mm)	úrkomutegund	snjódypt (cm)	snjóhula (0-4)	sólskin (klst)	meðalvindur (m/s)	mesti vindur (m/s)	hviða (m/s)
1	1,8	4,7	-3,2	0,0		0	0		2,6	6,0	7,1
2	-2,7	1,6	-3,8	0,0		0	0		3,1	6,0	7,1
3	-4,4	-2,9	-7,3	0,0		0	0		3,4	5,4	6,3
4	-1,8	0,1	-5,4	0,0		0	0		2,6	4,9	5,5
5	-0,8	1,2	-2,8	1,6	sl	0	2		3,1	8,3	10,6
6	-4,7	-0,1	-7,1	0,0		0	2		4,8	10,4	14,0
7	-2,5	-1,1	-7,0	0,0		0	2		8,1	10,8	14,0
8	0,7	1,8	-3,6	0,0		0	2		9,1	12,4	16,3
9	-1,9	0,9	-4,3	0,0		0	0		5,5	9,3	13,4
10	-3,8	-0,6	-6,7	0,0		0	0		3,6	7,2	9,0
11	-2,6	-2,0	-6,5	0,0		0	0		6,8	11,1	15,5
12	-2,1	-0,3	-3,1	0,0		0	0		14,2	16,4	21,0
13	-2,4	-1,5	-3,9	0,0		0	0		8,9	16,0	21,0
14	-1,1	0,3	-5,2	0,0		0	0		5,9	8,6	11,7
15	0,7	1,9	-0,8	0,1	sl	0	0		7,3	11,0	15,0
16	0,7	2,2	0,2	0,0		0	0		7,4	10,2	14,1
17	2,6	5,3	-3,6	0,0		0	0		8,7	18,4	26,5
18	5,8	7,2	5,0	3,0	ri	0	0		11,8	18,2	27,6
19	2,3	6,9	0,2	13,6	ri	0	0		6,7	14,1	21,1
20	2,6	4,9	1,2	5,8	sl	0	0		5,0	9,2	13,5
21	4,3	6,0	0,1	0,2	ri	0	0		6,4	10,8	13,6
22	6,5	7,2	4,3	0,0		0	0		9,9	18,1	25,7
23	4,2	9,6	1,8	4,0	ri	0	0		6,7	11,0	15,6
24	4,0	4,6	1,8	0,0		0	0		8,5	10,4	13,6
25	3,5	5,3	2,3	0,0		0	0		7,0	10,1	12,8
26	3,7	5,3	1,3	0,0		0	0		11,3	14,1	18,8
27	4,0	5,6	2,5	0,0		0	0		9,2	13,4	18,4
28	3,6	4,9	2,1	0,6	ri	0	0		8,7	11,8	14,8
29	3,3	5,0	1,5	0,0		0	0		5,5	10,4	13,6
30	1,4	4,1	-0,3	2,7	ri	0	0		2,6	5,2	5,8
31	0,9	3,3	0,1	0,0		0	0		3,3	5,0	5,7



Meðalhiti (°C)	0,8
Frávik frá meðaltali 1991 – 2020 (°C)	-0,1
Meðalhámarkshiti (°C)	3,0
Meðallágmarkshiti (°C)	-1,6
Úrkomumagn (mm)	31,6
Hlutfall úrkomu af meðaltali 1991–2020 (%)	29,8
Meðalvindhraði (m/s)	6,7