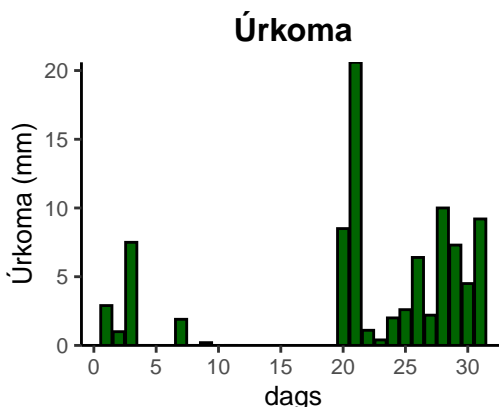
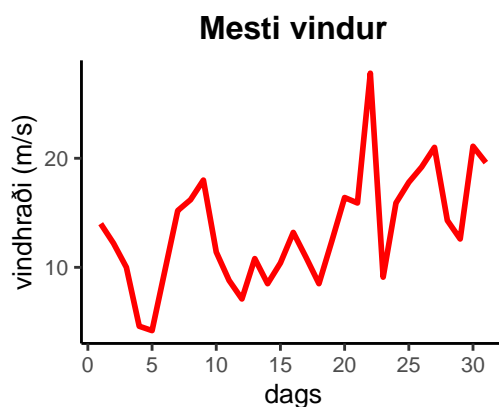
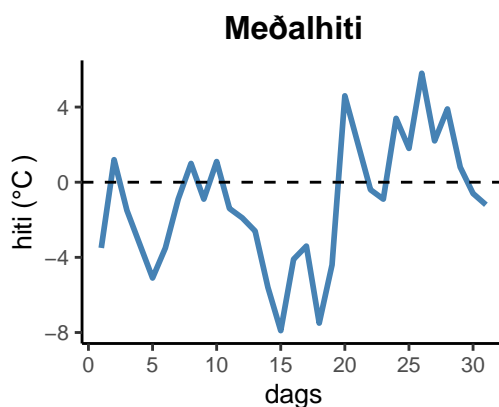


dagur	meðalhiti (°C)	hámark (°C)	lágmark (°C)	úrcoma (mm)	úrkomutegund	snjódypt (cm)	snjóhula (0-4)	sólskin (klst)	meðalvindur (m/s)	mesti vindur (m/s)	hvíða (m/s)
1	-3,5	0,3	-7,6	2,9	sn	15	4		6,7	14,0	17,2
2	1,2	2,9	-4,0	1,0	sn	16	4		7,4	12,2	17,0
3	-1,5	2,6	-4,0	7,5	sl	15	4		4,8	10,0	11,9
4	-3,3	-0,5	-6,8	0,0		15	4		2,8	4,6	5,2
5	-5,1	-2,5	-8,0	0,0		15	4		2,2	4,2	4,4
6	-3,5	-0,7	-7,9	0,0		15	4		4,6	9,7	11,9
7	-0,9	0,3	-2,8	1,9	sn	15	4		8,8	15,2	19,6
8	1,0	2,3	-2,2	0,0		8	4		12,0	16,2	20,8
9	-0,9	1,7	-1,5	0,2	sl	7	4		13,6	18,0	22,0
10	1,1	2,4	-1,2	0,0		7	4		6,8	11,4	15,6
11	-1,4	3,0	-3,5	0,0		7	4		4,9	8,8	11,2
12	-1,9	0,5	-5,5	0,0		7	4		4,9	7,1	8,8
13	-2,6	0,9	-5,1	0,0		7	4		7,1	10,8	15,0
14	-5,6	-2,2	-7,6	0,0		7	4		3,9	8,5	10,8
15	-7,9	-5,4	-10,8	0,0		7	4		5,5	10,4	13,3
16	-4,1	-3,1	-11,2	0,0		7	4		9,7	13,2	17,8
17	-3,4	-1,5	-5,1	0,0		7	4		6,9	10,9	14,0
18	-7,5	-4,1	-10,0	0,0		7	4		4,1	8,5	11,5
19	-4,4	-2,1	-10,2	0,0		7	4		6,0	12,4	16,7
20	4,6	5,8	-3,0	8,5	ri	4	4		11,4	16,4	22,5
21	2,1	6,0	0,7	20,6	ri	0	2		7,1	15,9	19,7
22	-0,4	2,6	-4,9	1,1	sl	0	2		19,0	27,8	36,6
23	-0,9	1,1	-2,6	0,4	sn	0	2		4,1	9,1	12,2
24	3,4	5,2	-1,6	2,0	sl	0	2		7,5	15,9	20,6
25	1,8	3,8	-1,6	2,6	ri	0	2		7,1	17,8	22,3
26	5,8	7,7	2,7	6,4	ri	0	2		12,8	19,2	27,6
27	2,2	5,3	-0,3	2,2	sl	0	2		15,8	21,0	29,2
28	3,9	6,9	1,4	10,0	sl	0	2		8,8	14,3	19,3
29	0,8	4,7	0,0	7,3	sl	0	2		5,4	12,6	17,6
30	-0,6	1,6	-2,9	4,5	sl	0	2		11,8	21,1	26,4
31	-1,2	2,2	-1,3	9,2	sl	0	2		8,5	19,6	25,4



Meðalhiti (°C)	-1,1
Frávik frá meðaltali 1991 – 2020 (°C)	-2,0
Meðalhámarkshiti (°C)	1,5
Meðallágmarkshiti (°C)	-4,1
Úrkomumagn (mm)	88,3
Hlutfall úrkomu af meðaltali 1991–2020 (%)	83,2
Meðalvindhraði (m/s)	7,8