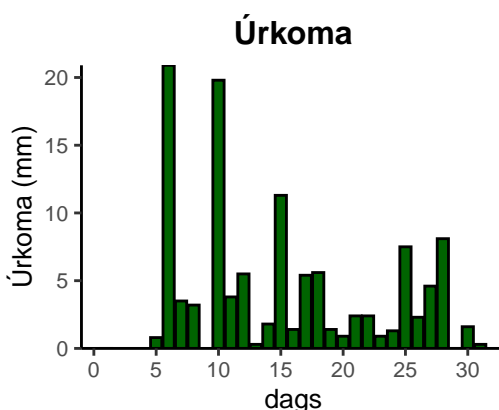
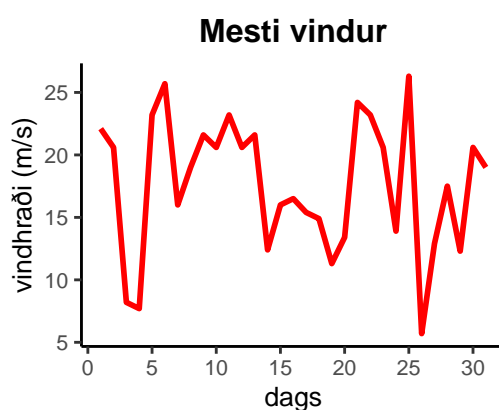
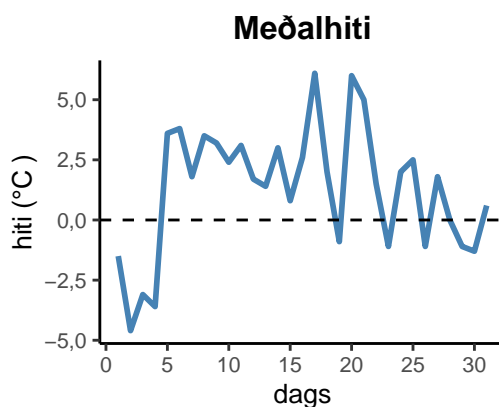


dagur	meðalhiti (°C)	hámark (°C)	lágmark (°C)	úrkoma (mm)	úrkomutegund	snjóþýpt	snjóhula (0-4)	sólskin (klst)	meðalvindur (m/s)	mesti vindur (m/s)	hvíða (m/s)
1	-1,5	3,5	-4,0	0,0		0	0		17,2	22,1	27,3
2	-4,6	-2,3	-8,0	0,0		0	0		12,9	20,6	26,3
3	-3,1	-1,9	-5,5	0,0		0	0		5,2	8,2	10,3
4	-3,6	2,6	-6,3	0,0		0	0		4,0	7,7	10,3
5	3,6	5,4	-4,7	0,8	ri	0	0		12,7	23,2	32,4
6	3,8	6,3	2,5	20,9	ri	0	0		14,0	25,7	37,6
7	1,8	3,4	0,5	3,5	sl	0	0		8,6	16,0	21,6
8	3,5	5,6	0,9	3,2	sl	0	0		9,3	19,0	22,7
9	3,2	5,5	-0,1	0,0		0	0		10,6	21,6	29,9
10	2,4	7,0	1,0	19,8	sl	0	0		6,0	20,6	28,3
11	3,1	4,6	1,2	3,8	sl	0	0		12,4	23,2	31,4
12	1,7	4,0	0,5	5,5	sl	0	0		14,4	20,6	27,8
13	1,4	3,5	-1,4	0,3	sn	0	2		11,8	21,6	28,3
14	3,0	7,3	0,1	1,8	sl	0	2		6,4	12,4	17,5
15	0,8	7,5	-1,2	11,3	sl	0	0		10,6	16,0	20,6
16	2,6	6,6	-2,2	1,4	sl	0	2		9,0	16,5	21,6
17	6,1	7,5	6,1	5,4	sl	0	0		12,3	15,4	20,1
18	2,0	6,6	0,8	5,6	ri	0	0		10,0	14,9	20,6
19	-0,9	2,3	-2,4	1,4	sl	0	0		5,5	11,3	14,4
20	6,0	7,9	-2,4	0,9	ri	0	0		9,3	13,4	17,5
21	5,0	8,2	2,2	2,4	ri	0	0		15,0	24,2	35,5
22	1,5	6,5	0,3	2,4	sl	0	2		14,2	23,2	30,4
23	-1,1	2,0	-3,0	0,9	sn	0	2		12,3	20,6	26,8
24	2,0	2,5	-2,3	1,3	sn	0	2		7,0	13,9	18,5
25	2,5	5,9	0,9	7,5	sl	0	0		16,7	26,3	33,5
26	-1,1	2,0	-2,6	2,3	sl	2	4		3,3	5,7	8,2
27	1,8	3,3	-2,8	4,6	sn	5	4		7,8	12,9	16,5
28	0,0	5,5	-1,5	8,1	ri	0	0		12,4	17,5	23,2
29	-1,1	2,5	-5,5	0,0		0	0		6,0	12,3	17,0
30	-1,3	2,7	-4,4	1,6	sl	0	2		13,6	20,6	25,7
31	0,6	5,9	-4,3	0,3	sn	1	4		9,1	19,0	25,2



Meðalhiti (°C)	1,3
Frávik frá meðaltali 1991 – 2020 (°C)	0,3
Meðalhámarkshiti (°C)	4,5
Meðallágmarkshiti (°C)	-1,5
Úrkomumagn (mm)	117,0
Hlutfall úrkomu af meðaltali 1991–2020 (%)	110,3
Meðalvindhraði (m/s)	10,3