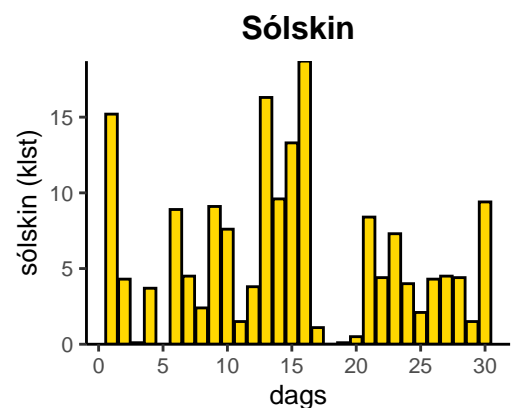
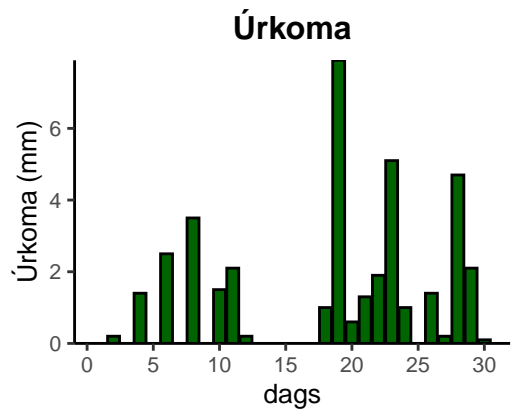
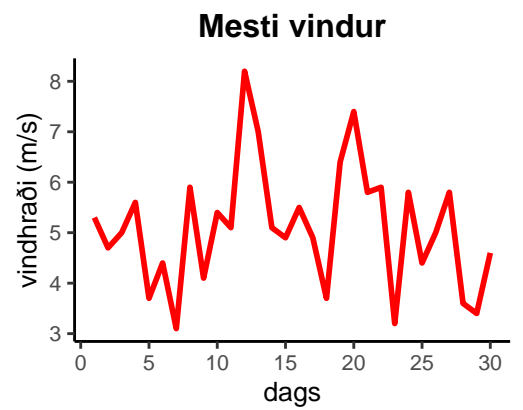
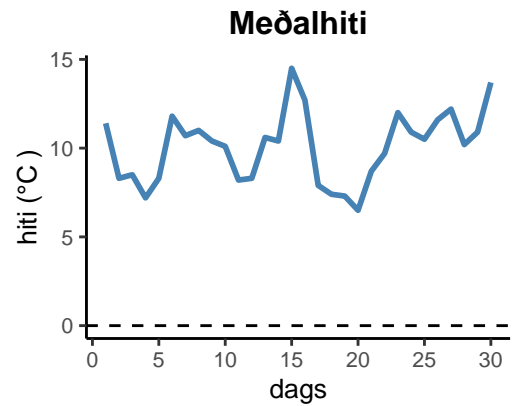


dagur	meðalhiti (°C)	hámark (°C)	lágmark (°C)	úrkoma (mm)	úrkomutegund	snjódypt (cm)	snjóhula (0-4)	sólskin (klst)	meðalvindur (m/s)	mesti vindur (m/s)	hviða (m/s)
1	11,4	15,5	9,2	0,0		0	0	15,2	3,2	5,3	7,6
2	8,3	13,3	5,9	0,2	ri	0	0	4,3	2,4	4,7	7,0
3	8,5	11,0	7,1	0,0		0	0	0,1	2,4	5,0	7,1
4	7,2	9,6	6,4	1,4	ri	0	0	3,7	3,0	5,6	8,4
5	8,3	11,6	5,4	0,0		0	0	0,0	1,6	3,7	5,7
6	11,8	15,8	7,8	2,5	ri	0	0	8,9	3,1	4,4	8,8
7	10,7	15,2	7,7	0,0		0	0	4,5	1,6	3,1	5,8
8	11,0	14,7	8,4	3,5	ri	0	0	2,4	2,6	5,9	11,1
9	10,4	14,4	5,9	0,0		0	0	9,1	1,6	4,1	8,2
10	10,1	14,6	7,1	1,5	ri	0	0	7,6	2,5	5,4	8,7
11	8,2	11,3	5,2	2,1	ri	0	0	1,5	2,2	5,1	8,3
12	8,3	11,2	7,1	0,2	ri	0	0	3,8	3,7	8,2	12,2
13	10,6	15,9	5,9	0,0		0	0	16,3	3,2	7,0	9,5
14	10,4	13,7	7,4	0,0		0	0	9,6	1,8	5,1	7,4
15	14,5	19,8	8,3	0,0		0	0	13,3	2,0	4,9	8,5
16	12,7	18,7	7,0	0,0		0	0	18,7	2,7	5,5	10,9
17	7,9	16,5	5,2	0,0		0	0	1,1	2,3	4,9	12,0
18	7,4	9,2	6,6	1,0	ri	0	0	0,0	2,2	3,7	9,1
19	7,3	8,1	6,1	7,9	ri	0	0	0,1	4,2	6,4	10,9
20	6,5	7,8	6,1	0,6	ri	0	0	0,5	4,3	7,4	12,9
21	8,7	12,0	5,8	1,3	ri	0	0	8,4	2,4	5,8	8,0
22	9,7	12,7	7,5	1,9	ri	0	0	4,4	2,2	5,9	8,6
23	12,0	15,8	6,3	5,1	ri	0	0	7,3	1,2	3,2	4,8
24	10,9	14,0	9,8	1,0	ri	0	0	4,0	2,6	5,8	9,1
25	10,5	13,5	8,0	0,0		0	0	2,1	1,9	4,4	10,9
26	11,6	14,9	8,9	1,4	ri	0	0	4,3	1,6	5,0	11,2
27	12,2	16,9	9,3	0,2	ri	0	0	4,5	2,8	5,8	8,7
28	10,2	14,2	7,1	4,7	ri	0	0	4,4	2,0	3,6	9,2
29	10,9	14,0	8,4	2,1	ri	0	0	1,5	1,6	3,4	8,4
30	13,7	17,7	7,8	0,1	ri	0	0	9,4	2,6	4,6	9,2



Meðalhiti (°C)	10,1
Frávik frá meðaltali 1991 – 2020 (°C)	0,5
Meðalhámarkshiti (°C)	13,8
Meðallágmarkshiti (°C)	7,2
Úrkomumagn (mm)	38,7
Hlutfall úrkomu af meðaltali 1991–2020 (%)	186,6
Meðalvindhraði (m/s)	2,4
Sólskinsstundir (klst)	171,0