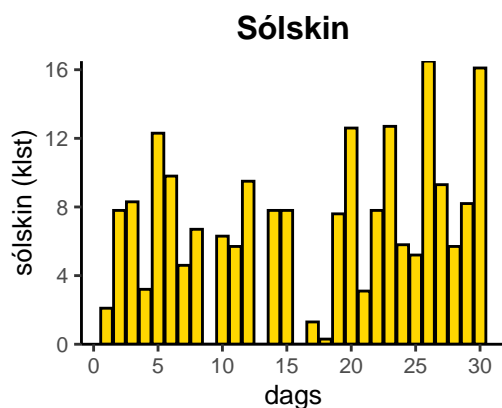
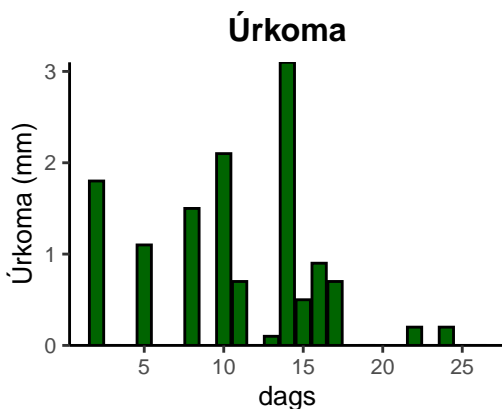
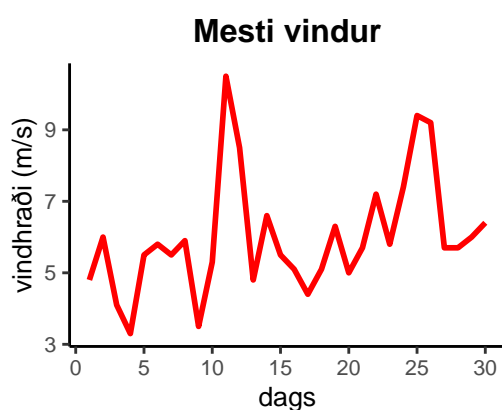
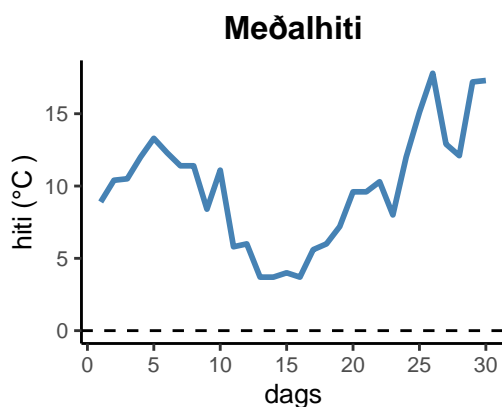


dagur	meðalhiti (°C)	hámark (°C)	lágmark (°C)	úrkoma (mm)	úrkomutegund	snjódypt	snjóhula (0-4)	sólskin (klst)	meðalvindur (m/s)	mesti vindur (m/s)	hviða (m/s)
1	8,9	13,6	5,3	0,0		0	0	2,1	2,5	4,8	11,9
2	10,4	13,7	6,7	1,8	ri	0	0	7,8	3,7	6,0	11,0
3	10,5	15,2	5,9	0,0		0	0	8,3	1,9	4,1	6,7
4	12,0	18,5	6,8	0,0		0	0	3,2	1,6	3,3	6,2
5	13,3	18,6	9,8	1,1	ri	0	0	12,3	2,4	5,5	9,6
6	12,3	17,0	7,8	0,0		0	0	9,8	2,6	5,8	11,0
7	11,4	15,9	8,6	0,0		0	0	4,6	2,8	5,5	11,9
8	11,4	16,8	8,3	1,5	ri	0	0	6,7	2,9	5,9	9,0
9	8,4	11,0	7,0	0,0		0	0	0,0	1,8	3,5	5,1
10	11,1	17,1	7,3	2,1	ri	0	0	6,3	1,8	5,3	8,9
11	5,8	13,9	4,7	0,7	ri	0	0	5,7	6,4	10,5	18,1
12	6,0	9,8	2,7	0,0		0	0	9,5	3,5	8,5	13,4
13	3,7	9,2	2,0	0,1	0	0	0	0,0	2,3	4,8	9,9
14	3,7	7,6	1,8	3,1	sl	0	0	7,8	3,0	6,6	9,5
15	4,0	7,0	-1,2	0,5	sl	0	0	7,8	2,8	5,5	11,7
16	3,7	6,2	1,6	0,9	sl	0	0	0,0	3,0	5,1	10,7
17	5,6	8,2	2,8	0,7	sl	0	0	1,3	2,1	4,4	7,4
18	6,0	8,5	3,3	0,0		0	0	0,3	2,9	5,1	8,0
19	7,2	10,6	4,4	0,0		0	0	7,6	2,3	6,3	9,2
20	9,6	13,4	5,1	0,0		0	0	12,6	2,0	5,0	6,5
21	9,6	13,5	5,7	0,0		0	0	3,1	3,7	5,7	12,5
22	10,3	13,8	8,2	0,2	ri	0	0	7,8	3,4	7,2	13,9
23	8,0	13,6	6,3	0,0		0	0	12,7	3,4	5,8	9,4
24	12,0	18,2	2,3	0,2	ri	0	0	5,8	2,5	7,4	15,0
25	15,1	17,8	10,2	0,0		0	0	5,2	4,7	9,4	17,2
26	17,8	22,3	12,2	0,0		0	0	16,5	4,2	9,2	18,6
27	12,9	21,4	10,9	0,0		0	0	9,3	3,0	5,7	9,6
28	12,1	14,5	10,0	0,0		0	0	5,7	2,5	5,7	8,2
29	17,2	25,3	10,2	0,0		0	0	8,2	3,8	6,0	11,3
30	17,3	23,9	13,0	0,0		0	0	16,1	3,6	6,4	12,9



Meðalhiti (°C)	9,9
Frávik frá meðaltali 1991 – 2020 (°C)	0,3
Meðalhámarkshiti (°C)	14,5
Meðallágmarkshiti (°C)	6,3
Úrkomumagn (mm)	12,9
Hlutfall úrkomu af meðaltali 1991–2020 (%)	62,2
Meðalvindhraði (m/s)	3,0
Sólskinsstundir (klst)	204,1