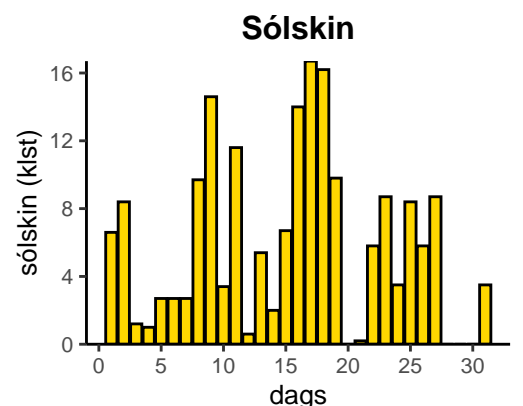
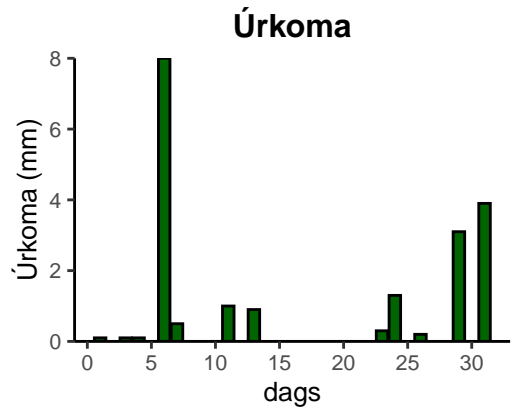
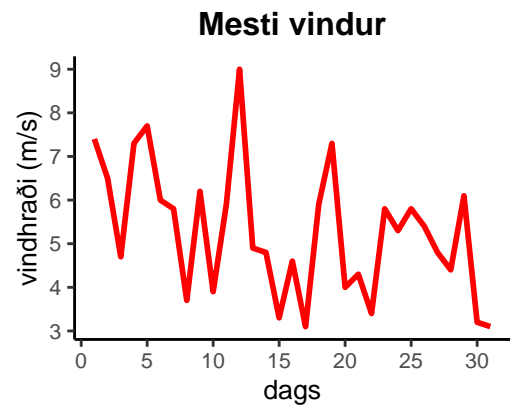
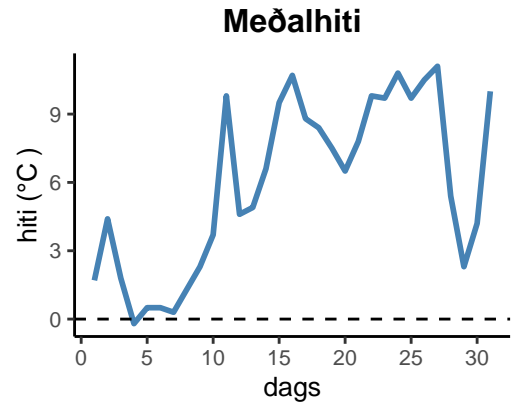


dagur	meðalhiti (°C)	hámark (°C)	lágmark (°C)	úrkoma (mm)	úrkomutegund	snjóþýpt (cm)	snjóhula (0-4)	sólskin (klst)	meðalvindur (m/s)	mesti vindur (m/s)	hviða (m/s)
1	1,7	7,8	0,8	0,1	ri	0	0	6,6	3,2	7,4	12,9
2	4,4	8,8	-2,5	0,0		0	0	8,4	3,2	6,5	12,7
3	1,8	8,0	0,6	0,1	ri	0	0	1,2	2,8	4,7	7,9
4	-0,2	3,2	-3,4	0,1	sn	0	0	1,0	2,8	7,3	12,2
5	0,5	3,3	-1,5	0,0		0	2	2,7	4,7	7,7	12,4
6	0,5	3,5	-0,6	8,0	sn	0	2	2,7	3,3	6,0	10,5
7	0,3	2,6	-1,9	0,5	sn	0	2	2,7	3,0	5,8	8,7
8	1,3	4,9	-2,1	0,0		0	0	9,7	1,5	3,7	7,1
9	2,3	6,7	-2,3	0,0		0	0	14,6	2,5	6,2	9,4
10	3,7	6,8	-0,5	0,0		0	0	3,4	1,1	3,9	6,1
11	9,8	13,2	4,3	1,0	ri	0	0	11,6	2,9	5,9	12,3
12	4,6	11,0	4,1	0,0		0	0	0,6	5,1	9,0	13,6
13	4,9	7,2	2,7	0,9	ri	0	0	5,4	2,6	4,9	7,5
14	6,6	10,6	3,1	0,0		0	0	2,0	1,5	4,8	6,8
15	9,5	13,8	4,3	0,0		0	0	6,7	1,9	3,3	6,3
16	10,7	14,2	7,6	0,0		0	0	14,0	3,2	4,6	8,1
17	8,8	13,6	1,2	0,0		0	0	16,7	1,6	3,1	5,7
18	8,4	13,6	1,6	0,0		0	0	16,2	2,7	5,9	8,6
19	7,5	11,9	4,1	0,0		0	0	9,8	3,0	7,3	9,2
20	6,5	8,6	4,0	0,0		0	0	0,0	1,6	4,0	6,0
21	7,8	8,9	6,9	0,0		0	0	0,2	1,8	4,3	6,9
22	9,8	12,8	6,6	0,0		0	0	5,8	1,7	3,4	7,1
23	9,7	14,6	6,9	0,3	ri	0	0	8,7	2,1	5,8	8,6
24	10,8	13,8	7,0	1,3	ri	0	0	3,5	2,5	5,3	11,0
25	9,7	13,6	7,2	0,0		0	0	8,4	2,6	5,8	9,3
26	10,5	15,0	6,1	0,2	ri	0	0	5,8	2,4	5,4	12,4
27	11,1	14,9	8,5	0,0		0	0	8,7	2,9	4,8	9,9
28	5,4	13,1	5,0	0,0		0	0	0,0	2,7	4,4	13,0
29	2,3	5,1	1,9	3,1	ri	0	0	0,0	2,7	6,1	13,6
30	4,2	6,6	1,7	0,0		0	0	0,0	1,1	3,2	7,0
31	10,0	16,3	2,5	3,9	ri	0	0	3,5	1,4	3,1	6,9



Meðalhiti (°C)	6,0
Frávik frá meðaltali 1991 – 2020 (°C)	-0,2
Meðalhámarkshiti (°C)	9,9
Meðallágmarkshiti (°C)	2,7
Úrkomumagn (mm)	19,5
Hlutfall úrkomu af meðaltali 1991–2020 (%)	80,9
Meðalvindhraði (m/s)	2,5
Sólskinsstundir (klst)	180,6