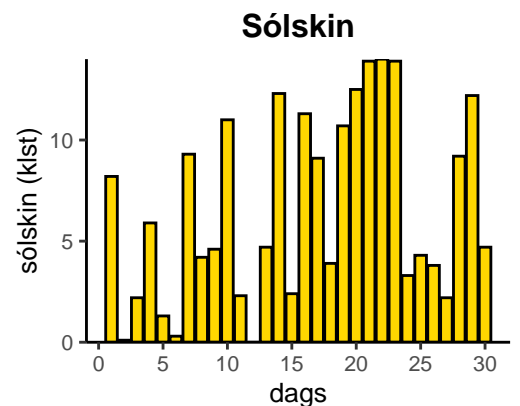
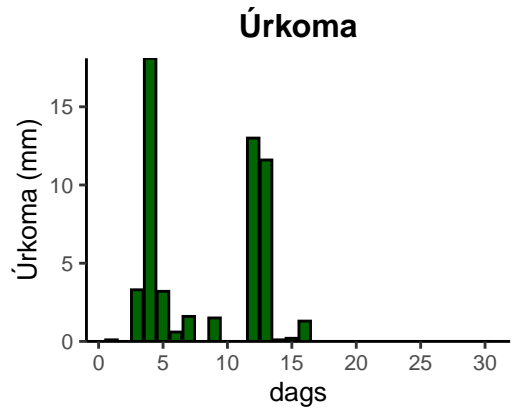
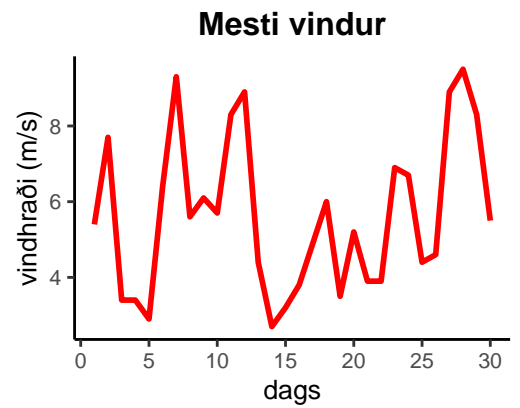
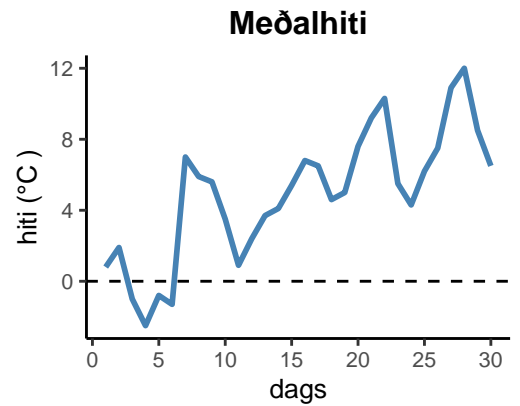


dagur	meðalhiti (°C)	hámark (°C)	lágmark (°C)	úrkoma (mm)	úrkomutegund	snjódýpt (cm)	snjöhula (0-4)	sólskin (klst)	meðalvindur (m/s)	mesti vindur (m/s)	hviða (m/s)
1	0,8	4,5	-1,4	0,1	sn	27	4	8,2	2,1	5,4	12,2
2	1,9	4,5	-2,9	0,0		19	4	0,1	4,1	7,7	19,8
3	-1,0	3,4	-3,0	3,3	sn	22	4	2,2	1,6	3,4	6,7
4	-2,5	1,3	-8,0	18,1	sn	57	4	5,9	1,3	3,4	6,1
5	-0,8	3,3	-4,1	3,2	sn	53	4	1,3	1,6	2,9	6,2
6	-1,3	1,9	-9,6	0,6	sn	52	4	0,3	2,1	6,4	12,7
7	7,0	9,2	1,3	1,6	sl	45	4	9,3	5,5	9,3	20,2
8	5,9	8,5	3,9	0,0		0	0	4,2	3,0	5,6	11,8
9	5,6	9,4	3,7	1,5	ri	0	0	4,6	3,9	6,1	11,0
10	3,5	7,6	2,5	0,0		0	0	11,0	2,9	5,7	12,1
11	0,9	6,1	-2,5	0,0		0	0	2,3	4,6	8,3	13,1
12	2,4	3,5	0,7	13,0	sl	0	0	0,0	4,2	8,9	13,8
13	3,7	6,8	2,6	11,6	ri	0	0	4,7	1,0	4,4	8,0
14	4,1	10,2	-2,1	0,1	ri	0	0	12,3	1,6	2,7	5,1
15	5,4	8,8	3,3	0,2	ri	0	0	2,4	1,3	3,2	7,1
16	6,8	11,5	3,4	1,3	ri	0	0	11,3	2,1	3,8	5,8
17	6,5	12,2	2,1	0,0		0	0	9,1	1,9	4,9	7,6
18	4,6	8,4	3,0	0,0		0	0	3,9	2,3	6,0	12,0
19	5,0	11,7	-1,3	0,0		0	0	10,7	1,4	3,5	5,5
20	7,6	14,7	1,2	0,0		0	0	12,5	2,1	5,2	7,4
21	9,2	16,4	0,7	0,0		0	0	13,9	1,6	3,9	7,9
22	10,3	18,9	3,0	0,0		0	0	14,0	2,1	3,9	7,0
23	5,5	16,9	1,7	0,0		0	0	13,9	2,4	6,9	9,8
24	4,3	8,8	2,1	0,0		0	0	3,3	2,7	6,7	10,0
25	6,2	10,2	-0,5	0,0		0	0	4,3	1,4	4,4	8,8
26	7,5	13,1	4,1	0,0		0	0	3,8	1,5	4,6	7,0
27	10,9	13,4	4,8	0,0		0	0	2,2	4,6	8,9	18,1
28	12,0	15,8	10,2	0,0		0	0	9,2	5,8	9,5	18,4
29	8,5	13,6	7,2	0,0		0	0	12,2	5,1	8,3	17,0
30	6,5	10,1	5,5	0,0		0	0	4,7	3,0	5,5	12,0



Meðalhiti (°C)	4,9
Frávik frá meðaltali 1991 – 2020 (°C)	2,3
Meðalhámarkshiti (°C)	9,5
Meðallágmarkshiti (°C)	1,1
Úrkomumagn (mm)	54,6
Hlutfall úrkomu af meðaltali 1991–2020 (%)	210,6
Meðalvindhraði (m/s)	2,7
Sólskinsstundir (klst)	197,8