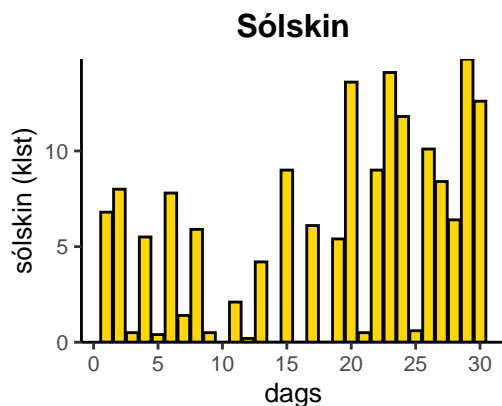
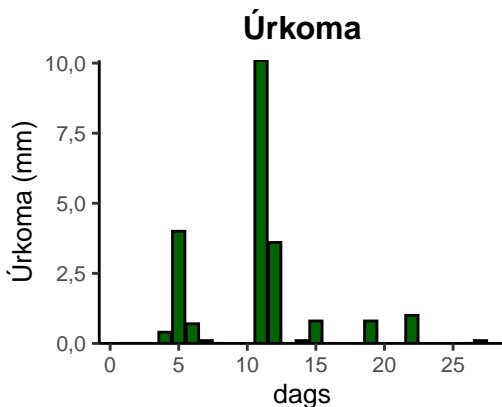
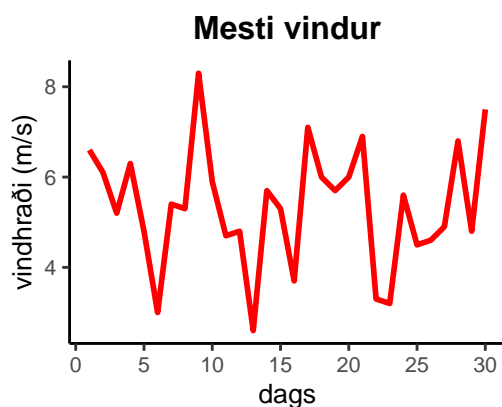
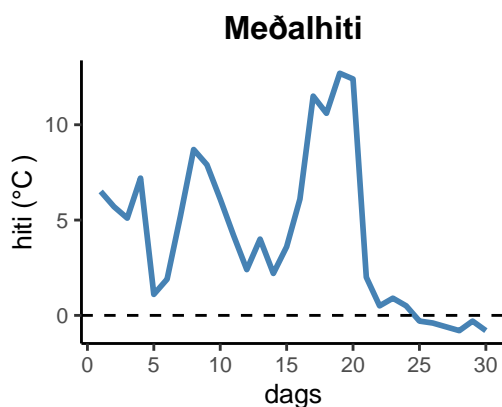


dagur	meðalhiti (°C)	hámark (°C)	lágmark (°C)	úrkoma (mm)	úrkomutegund	snjódýpt (cm)	snjöhula (0-4)	sólskin (klst)	meðalvindur (m/s)	mesti vindur (m/s)	hviða (m/s)
1	6,5	9,5	4,0	0,0		0	2	6,8	3,1	6,6	12,4
2	5,7	8,5	3,5	0,0		0	2	8,0	2,8	6,1	14,3
3	5,1	9,5	0,6	0,0		0	2	0,5	1,6	5,2	10,3
4	7,2	13,2	5,6	0,4	ri	0	0	5,5	3,4	6,3	11,7
5	1,1	10,6	0,2	4,0	sn	0	2	0,4	2,4	4,8	16,3
6	1,9	6,6	-0,6	0,7	sl	0	2	7,8	1,1	3,0	4,4
7	5,2	10,1	-1,7	0,1	ri	0	0	1,4	1,7	5,4	10,1
8	8,7	13,2	5,1	0,0		0	0	5,9	2,3	5,3	9,2
9	7,9	12,4	3,6	0,0		0	0	0,5	3,8	8,3	15,0
10	6,1	9,0	5,4	0,0		0	0	0,0	2,6	5,9	11,1
11	4,2	7,5	1,5	10,1	ri	0	0	2,1	2,0	4,7	8,8
12	2,4	10,2	-1,0	3,6	ri	0	0	0,2	1,8	4,8	8,6
13	4,0	7,5	-1,5	0,0		0	0	4,2	0,8	2,6	4,6
14	2,2	7,6	0,9	0,1	ri	0	0	0,0	2,3	5,7	7,9
15	3,6	7,9	0,4	0,8	sl	0	0	9,0	2,2	5,3	7,4
16	6,1	10,9	0,8	0,0		0	0	0,0	0,8	3,7	5,7
17	11,5	15,3	7,5	0,0		0	0	6,1	3,8	7,1	13,5
18	10,6	14,5	8,5	0,0		0	0	0,0	1,9	6,0	11,5
19	12,7	15,1	14,0	0,8	ri	0	0	5,4	2,9	5,7	11,3
20	12,4	16,5	5,5	0,0		0	0	13,6	3,1	6,0	10,9
21	2,0	15,5	0,5	0,0		0	0	0,5	3,8	6,9	11,5
22	0,5	6,5	-0,8	1,0	sn	0	0	9,0	1,9	3,3	6,6
23	0,9	9,4	-5,5	0,0		0	0	14,1	1,2	3,2	5,8
24	0,5	5,6	-4,4	0,0		0	0	11,8	2,4	5,6	9,4
25	-0,3	2,8	-1,9	0,0		0	0	0,6	1,8	4,5	6,4
26	-0,4	2,9	-2,0	0,0		0	0	10,1	2,0	4,6	7,3
27	-0,6	4,2	-3,5	0,1	sn	0	0	8,4	1,8	4,9	7,6
28	-0,8	2,6	-3,8	0,0		0	0	6,4	2,8	6,8	9,9
29	-0,3	7,0	-4,8	0,0		0	0	14,8	3,2	4,8	8,0
30	-0,8	5,1	-7,3	0,0		0	0	12,6	3,4	7,5	14,1



Meðalhiti (°C)	4,2
Frávik frá meðaltali 1991 – 2020 (°C)	1,6
Meðalhámarkshiti (°C)	9,2
Meðallágmarkshiti (°C)	1,0
Úrkomumagn (mm)	21,7
Hlutfall úrkomu af meðaltali 1991–2020 (%)	83,7
Meðalvindhraði (m/s)	2,4
Sólskinsstundir (klst)	165,7