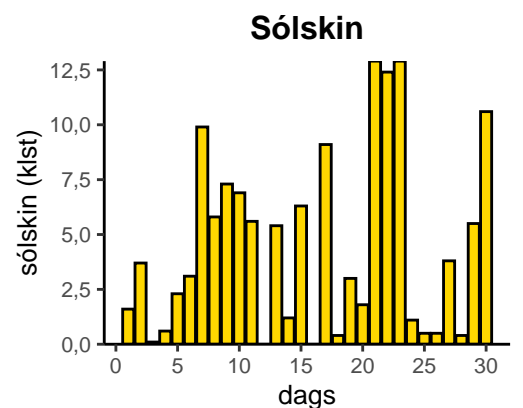
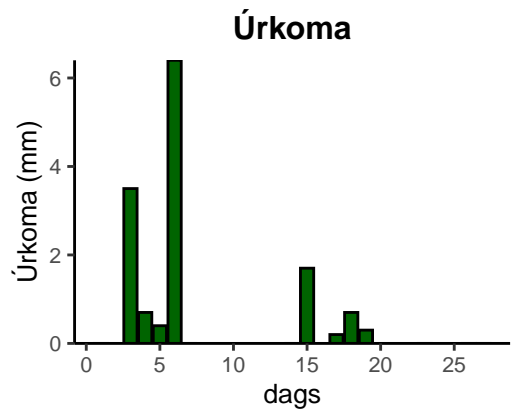
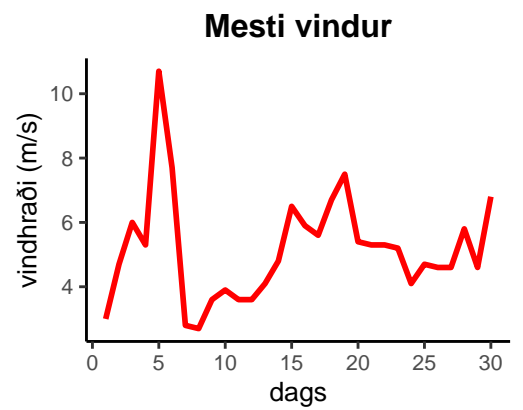
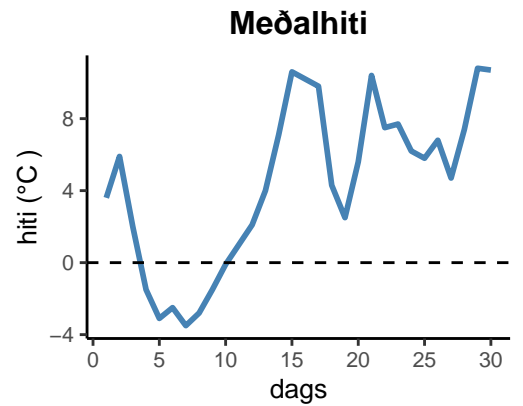


dagur	meðalhiti (°C)	hámark (°C)	lágmark (°C)	úrkoma (mm)	úrkomutegund	snjódýpt	snjöhula (0-4)	sólskin (klst)	meðalvindur (m/s)	mesti vindur (m/s)	hviða (m/s)
1	3,6	8,1	-0,2	0,0		0	0	1,6	1,1	3,0	5,0
2	5,9	11,0	3,8	0,0		0	0	3,7	1,4	4,7	7,4
3	2,0	6,6	1,6	3,5	ri	0	0	0,1	3,1	6,0	9,7
4	-1,5	2,5	-2,4	0,7	sl	0	0	0,6	2,2	5,3	11,3
5	-3,1	-1,0	-5,2	0,4	sn	0	2	2,3	4,2	10,7	15,8
6	-2,5	-0,5	-3,3	6,4	sn	0	2	3,1	3,2	7,7	13,0
7	-3,5	1,1	-7,2	0,0		0	2	9,9	1,0	2,8	4,8
8	-2,8	1,5	-7,2	0,0		9	4	5,8	1,1	2,7	4,5
9	-1,5	1,5	-4,6	0,0		0	2	7,3	1,7	3,6	6,9
10	-0,1	4,8	-4,7	0,0		0	2	6,9	1,2	3,9	5,3
11	1,0	4,5	-1,6	0,0		0	2	5,6	1,6	3,6	6,3
12	2,1	4,8	0,5	0,0		0	2	0,0	1,4	3,6	6,6
13	4,0	8,9	-3,2	0,0		0	2	5,4	1,9	4,1	7,5
14	7,1	12,4	1,0	0,0		0	0	1,2	2,0	4,8	8,7
15	10,6	13,4	5,0	1,7	ri	0	0	6,3	4,8	6,5	15,2
16	10,2	13,3	3,8	0,0		0	0	0,0	3,1	5,9	11,2
17	9,8	14,1	7,2	0,2	ri	0	0	9,1	2,6	5,6	8,5
18	4,3	13,2	3,8	0,7	ri	0	0	0,4	3,6	6,7	9,5
19	2,5	5,8	1,0	0,3	sl	0	0	3,0	3,0	7,5	10,5
20	5,6	11,0	-1,7	0,0		0	0	1,8	1,6	5,4	9,9
21	10,4	15,5	5,8	0,0		0	0	12,9	1,7	5,3	8,0
22	7,5	14,6	1,8	0,0		0	0	12,4	1,6	5,3	7,8
23	7,7	13,5	3,0	0,0		0	0	12,9	1,9	5,2	8,0
24	6,2	10,6	1,6	0,0		0	0	1,1	1,1	4,1	6,6
25	5,8	9,5	4,8	0,0		0	0	0,5	2,4	4,7	7,3
26	6,8	9,7	3,3	0,0		0	0	0,5	2,2	4,6	7,9
27	4,7	8,0	3,1	0,0		0	0	3,8	3,0	4,6	7,9
28	7,4	11,2	2,0	0,0		0	0	0,4	2,0	5,8	9,1
29	10,8	15,2	5,0	0,0		0	0	5,5	2,1	4,6	7,7
30	10,7	16,5	5,8	0,0		0	0	10,6	2,8	6,8	13,1



Meðalhiti (°C)	4,4
Frávik frá meðaltali 1991 – 2020 (°C)	1,8
Meðalhámarkshiti (°C)	8,7
Meðallágmarkshiti (°C)	0,8
Úrkomumagn (mm)	13,9
Hlutfall úrkomu af meðaltali 1991–2020 (%)	53,6
Meðalvindhraði (m/s)	2,2
Sólskinsstundir (klst)	134,7