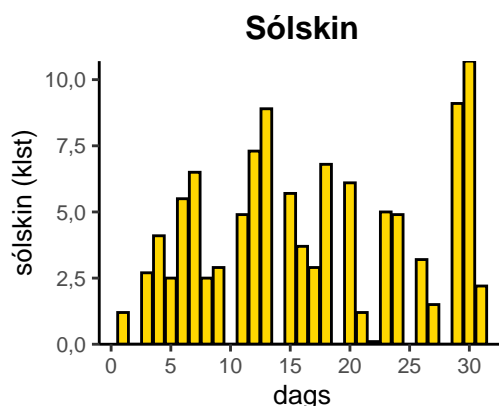
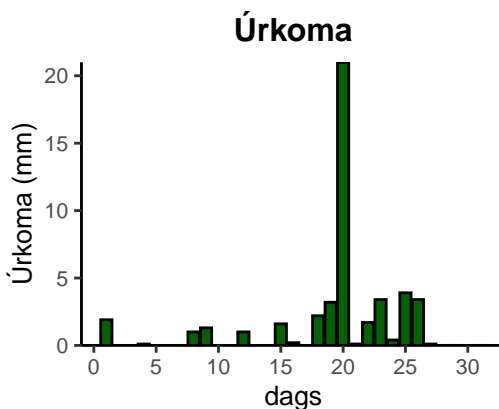
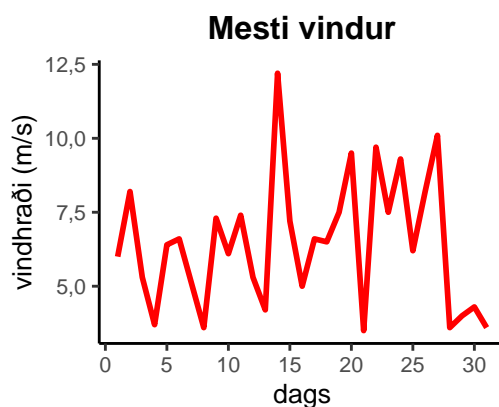
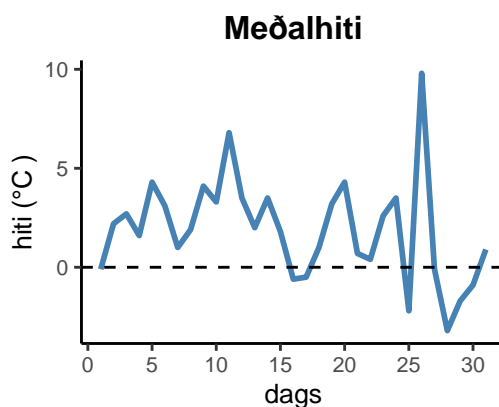


dagur	meðalhiti (°C)	hámark (°C)	lágmark (°C)	úrkoma (mm)	úrkomutegund	snjódypt	snjóhula (0-4)	sólskin (klst)	meðalvindur (m/s)	mesti vindur (m/s)	hviða (m/s)
1	-0,1	3,1	-0,9	1,9	sl	45	4	1,2	2,7	6,0	14,0
2	2,2	7,3	-6,8	0,0		42	4	0,0	2,9	8,2	16,4
3	2,7	8,4	2,1	0,0		40	4	2,7	2,4	5,3	8,4
4	1,6	5,0	-1,4	0,1	sn	35	4	4,1	1,7	3,7	7,4
5	4,3	5,5	1,0	0,0		30	4	2,5	3,9	6,4	13,3
6	3,1	8,0	1,4	0,0		28	4	5,5	2,8	6,6	13,6
7	1,0	2,9	-0,4	0,0		28	4	6,5	2,8	5,1	9,5
8	1,9	5,1	-1,0	1,0	sn	29	4	2,5	1,4	3,6	6,8
9	4,1	7,6	1,8	1,3	ri	23	4	2,9	4,2	7,3	14,0
10	3,3	5,5	0,2	0,0		0	2	0,0	2,3	6,1	12,0
11	6,8	9,6	3,9	0,0		0	2	4,9	3,1	7,4	14,4
12	3,5	8,0	2,0	1,0	ri	0	2	7,3	3,1	5,3	10,8
13	2,0	5,1	0,5	0,0		0	2	8,9	2,5	4,2	7,1
14	3,5	7,8	-1,9	0,0		0	2	0,0	5,6	12,2	23,7
15	1,8	8,3	-0,2	1,6	ri	0	2	5,7	4,2	7,2	13,8
16	-0,6	2,3	-1,1	0,2	sn	0	2	3,7	3,6	5,0	11,2
17	-0,5	2,6	-2,4	0,0		0	2	2,9	3,8	6,6	13,5
18	1,0	4,2	-1,8	2,2	sl	0	2	6,8	3,5	6,5	14,4
19	3,2	7,5	-1,2	3,2	sn	12	4	0,0	2,6	7,5	15,3
20	4,3	10,4	3,0	21,0	sl	0	2	6,1	4,1	9,5	22,8
21	0,7	4,5	-2,2	0,1	ri	0	0	1,2	1,6	3,5	6,5
22	0,4	2,5	-0,7	1,7	sn	0	2	0,1	2,7	9,7	13,8
23	2,6	5,0	-0,7	3,4	sl	0	0	5,0	2,0	7,5	11,3
24	3,5	9,3	-1,6	0,4	ri	0	0	4,9	4,8	9,3	15,8
25	-2,2	-0,5	-5,2	3,9	sn	5	4	0,0	2,1	6,2	13,5
26	9,8	13,4	-3,7	3,4	sn	0	0	3,2	4,6	8,2	15,7
27	-0,1	10,9	-2,1	0,1	ri	0	0	1,5	4,4	10,1	16,0
28	-3,2	-0,9	-5,3	0,0		0	0	0,0	2,5	3,6	7,5
29	-1,7	1,5	-3,1	0,0		0	0	9,1	2,1	4,0	7,8
30	-0,9	3,8	-6,7	0,0		0	0	10,7	1,7	4,3	5,7
31	0,9	2,9	-0,7	0,0		0	0	2,2	1,4	3,6	5,2



Meðalhiti (°C)	1,9
Frávik frá meðaltali 1991 – 2020 (°C)	1,9
Meðalhámarkshiti (°C)	5,7
Meðallágmarkshiti (°C)	-1,1
Úrkomumagn (mm)	46,5
Hlutfall úrkomu af meðaltali 1991–2020 (%)	98,1
Meðalvindhraði (m/s)	3,0
Sólskinsstundir (klst)	112,1